



BURMISTRZ MIASTA ŁAZISKA GÓRNE

43-170 Łaziska Górne, Plac Ratuszowy 1

tel. (32) 32 48 000, fax (32) 32 48 006

www.laziska.pl e-mail: um@laziska.pl

30.04.2026
sejcie 214
26.05.2026
Wszystki,
Padm
Krej

URZĄD MIEJSKI w Łaziskach Górnych BIURO RADY MIEJSKIEJ	
SG.0002.2.2026	30-04-2026
Nr	228/2026
Ilość załączników	1
Podpis	<i>[Signature]</i>

Łaziska Górne, dnia 30.04.2026 r.

**Przewodniczący Rady Miejskiej
w Łaziskach Górnych**

dot.: Ocena zasobów pomocy społecznej za rok 2025

W załączeniu przekazujemy Ocenę zasobów pomocy społecznej za rok 2025.

BURMISTRZ MIASTA
mgr inż. ALEKSANDER WYRA

Kopia: 1xSG



Centrum Usług Społecznych
w Łaziskach Górnych

Ocena zasobów pomocy społecznej za rok 2025

Autorzy:
Patrycja Mostowska
Barbara Hetmańska

SPIS TREŚCI

STRONA

1	Wprowadzenie	3
2	Dane o sytuacji demograficznej i społecznej	3
3	Dane o korzystających z pomocy i wsparcia	12
3.1	Dane o korzystających z pomocy i wsparcia GMINA - ZADANIA OPS, CUS oraz MOPS, MOPR	37
4	Inne rodzaje pomocy i świadczeń	39
5	Zasoby instytucjonalne pomocy i wsparcia	46
6	Kadra jednostki organizacyjnej pomocy społecznej	55
6.1	Zatrudnienie pomocnicze w jednostce organizacyjnej pomocy społecznej	58
6.2	Zespoły pracy socjalnej i integracji społecznej w jednostce pomocy społecznej	58
7	Środki finansowe na wydatki w pomocy społecznej i innych obszarach polityki społecznej w budżecie jednostki samorządu terytorialnego	58
8	Aktywność projektowo-konkursowa jednostki organizacyjnej pomocy społecznej	62
9	Współpraca z organizacjami pozarządowymi - zadania zlecone w obszarze pomocy i wsparcia	64
10	Wnioski końcowe	65

1. Wprowadzenie

Zgodnie z art. 16a ustawy z 12 marca 2004 r. o pomocy społecznej gmina i powiat oraz samorząd województwa zobowiązani są do sporządzenia corocznie oceny zasobów pomocy społecznej w oparciu o analizę lokalnej sytuacji społeczno-demograficznej, która w szczególności winna obejmować: infrastrukturę, kadre, organizacje pozarządowe, nakłady finansowe ponoszone na zadania pomocy społecznej oraz informacje o osobach i rodzinach korzystających z pomocy społecznej. Niniejsza analiza opisuje ww. sytuację w mieście **Łaziska Górne**. Miasto Łaziska Górne położone jest w województwie **śląskim**, w południowej części Górnośląskiego Okręgu Przemysłowego i wraz z **Mikołowem, Orzeszem, Ornontowicami i Wyrami** wchodzi w skład **powiatu mikołowskiego**.

Powierzchnia miasta Łaziska Górne wynosi **20 km²**, co stanowi **8,7%** powierzchni powiatu, **0,16 %** powierzchni województwa. Liczba mieszkańców miasta Łaziska Górne wynosi **19 290 osób** (stan na dzień 31.12.2025 r. wg. danych Wydziału Spraw Obywatelskich Urzędu Miejskiego w Łaziskach Górnych), w powiecie około 100 000 osób, w województwie 4 300 000 osób.

Ocena zasobów za rok 2025 dla miasta Łaziska Górne została opracowana na podstawie przeprowadzonych szczegółowych analiz oraz wykonanych raportów w zakresie niezbędnych danych, a także na podstawie sprawozdań za rok 2025 dot. pomocy społecznej. W procesie przygotowania niniejszej oceny wykorzystane zostały również dane własne jednostki, przygotowane przez odpowiednie Zespoły Centrum Usług Społecznych w Łaziskach Górnych m.in. Zespół do Spraw Realizacji Zadań z Zakresu Pomocy Społecznej, Zespół do Spraw Świadczeń, Zespołu do Spraw Administracji i Kadr oraz Zespołu do Spraw Organizowania Usług Społecznych, Organizatora Społeczności Lokalnej, a także Zespołu do Spraw Wspierania Seniorów oraz Zespołu do Spraw Wspierania Rodziny i Dziecka. Ponadto, uwzględnione zostały informacje z zewnętrznych systemów informatycznych, takich jak: POMOST, GUS, CAS (obszar pomocy społecznej, świadczeń rodzinnych i pieczy zastępczej).

Opracowanie oceny zasobów pomocy społecznej w zakresie zebrania niezbędnych informacji wymagało również zaangażowania innych instytucji, co pozwoliło na kompleksowe i wieloaspektowe ujęcie zagadnień związanych z lokalnym systemem wsparcia społecznego.

Głównie niezbędne dane i informacje zostały udostępnione przez Powiatowy Urząd Pracy w Mikołowie, Zespół Ekonomiczny w Łaziskach Górnych, Zakład Inżynierii Miejskiej w Łaziskach Górnych oraz Wydziały Urzędu Miejskiego w Łaziskach Górnych: Wydział Infrastruktury Miejskiej, Wydział Spraw Obywatelskich, Wydział Edukacji, Ochrony Zdrowia, Kultury i Sportu.

Celem niniejszego opracowania jest przedstawienie stanu zasobów oraz identyfikacja potrzeb i możliwości w zakresie świadczenia pomocy społecznej na terenie **miasta Łaziska Górne**.

Poniżej prezentujemy szczegółowe dane o: sytuacji demograficznej, rynku pracy, infrastrukturze społecznej, korzystających z pomocy i wsparcia pomocy społecznej, zasobach instytucjonalnych pomocy i wsparcia, kadrze pomocy społecznej, środkach finansowych na wydatki w pomocy społecznej i innych obszarach polityki społecznej w budżecie jednostki samorządu terytorialnego, aktywności projektowo-konkursowej jednostki organizacyjnej pomocy społecznej, współpracy z organizacjami pozarządowymi w obszarze pomocy i wsparcia dla mieszkańców Miasta Łaziska Górne.

2. Dane o sytuacji demograficznej i społecznej

Według stanu na **30 czerwca 2025 r.** (dane z Urzędu Miejskiego w Łaziskach Górnych - Wydział Spraw Obywatelskich), liczba ludności miasta Łaziska Górne wyniosła **19 392 osób**, z czego **52,36 %** stanowiły kobiety, a **47,64 %** mężczyźni. Liczba ludności miasta stanowi **19,37 %** ludności powiatu, **0,45 %** ludności województwa. Struktura ludności miasta przedstawiała się następująco: osoby w wieku przedprodukcyjnym stanowiły **18,17 %** osoby w wieku produkcyjnym **58,60%**, a w wieku poprodukcyjnym **23,23 %**. W latach 2024-2025 liczba ludności spadła o **1,37 %**.

Według stanu na **31 grudnia 2025 r.** stopa bezrobocia (dane z Powiatowego Urzędu Pracy w Mikołowie) dla powiatu mikołowskiego wyniosła **3,6 %**. Natomiast, stopa bezrobocia dla województwa śląskiego wynosi **4,4%**. Liczba osób bezrobotnych zarejestrowanych w mieście Łaziska Górne wyniosła **354 osób**, w tym **52,54 %** stanowiły kobiety, **47,46 %** mężczyźni. Udział długotrwale bezrobotnych w stosunku do ogólnej liczby bezrobotnych wyniósł **37,01 %** tj. **131 osób**.

W zasobach infrastruktury społecznej miasta Łaziska Górne znajdują się **2 żłobki miejskie** dysponujące **63 miejscami** oraz **żłobek niepubliczny** dysponujący **33 miejscami**, **6 przedszkoli publicznych** wraz z oddziałami przedszkolnymi przy szkołach podstawowych, dysponujących **732 miejscami** oraz **przedszkole niepubliczne** dysponujące **35 miejscami**, ponadto znajduje się **6 świetlic** i klubów dla dzieci i młodzieży w tym: **6 przyszkolnych, brak pozaszkolnych**. Na terenie miasta nie funkcjonują opiekunowie dzienni.

Tabela dot. **Infrastruktury Społecznej** została uzupełniona na podstawie danych otrzymanych z **Zakładu Inżynierii Miejskiej w Łaziskach Górnych** w części dot. liczby mieszkań komunalnych w zasobie gminy oraz liczby mieszkań socjalnych. W wierszu dot. liczby mieszkań socjalnych (lokali) w poszczególnych latach wskazano ilość mieszkań wynajmowanych w danym roku na zasadzie najmu socjalnego, ponieważ w dniu 21 kwietnia 2019 r. weszła w życie nowelizacja ustawy o ochronie praw lokatorów, mieszkaniowym zasobie gminy i o zmianie kodeksu cywilnego. Wprowadzono definicję najmu socjalnego lokalu w zamian za używane do tej pory pojęcie lokal socjalny oraz definicję najmu komunalnego lokalu zamiast lokal komunalny. Powyższa zmiana oznacza, iż Gmina może każdy lokal spełniający wymogi ustawowe wynająć w ramach najmu socjalnego bądź komunalnego.

Natomiast, dane dot. liczby wniosków złożonych na mieszkanie komunalne z zasobów gminy, liczby oczekujących na mieszkanie socjalne oraz liczby wyroków eksmisyjnych bez wskazania lokalu socjalnego zostały udostępnione przez **Wydział Infrastruktury Miejskiej - Urzędu Miejskiego w Łaziskach Górnych**. Dane dot. liczby klubów i innych miejsc spotkań dla seniorów na podstawie danych wskazanych przez **Zespół do Spraw Wspierania Seniorów - Centrum Usług Społecznych w Łaziskach Górnych**.

Poniżej prezentujemy w formie graficznej i tabelarycznej szczegółowe dane dotyczące demografii (liczbę ludności w podziale na płeć i grupy wiekowe), rynku pracy (liczbę osób bezrobotnych, liczbę bezrobotnych długotrwale, liczbę osób bezrobotnych z prawem do zasiłku, wskaźnik bezrobocia wśród beneficjentów pomocy społecznej) i infrastruktury społecznej (liczba żłobków, liczba opiekunów dziennych, liczba miejsc w żłobkach, liczba dzieci którym nie przyznano miejsca) oraz w formie tabelarycznej informacje o infrastrukturze społecznej zawierające dane własne jednostki dotyczące: liczby mieszkań komunalnych, socjalnych, liczby osób oczekujących na mieszkania komunalne i socjalne, liczby wyroków eksmisyjnych bez wskazania lokalu socjalnego, liczby klubów i innych miejsc spotkań dla seniorów oraz liczby hospicjów na terenie miasta Łaziska Górne.

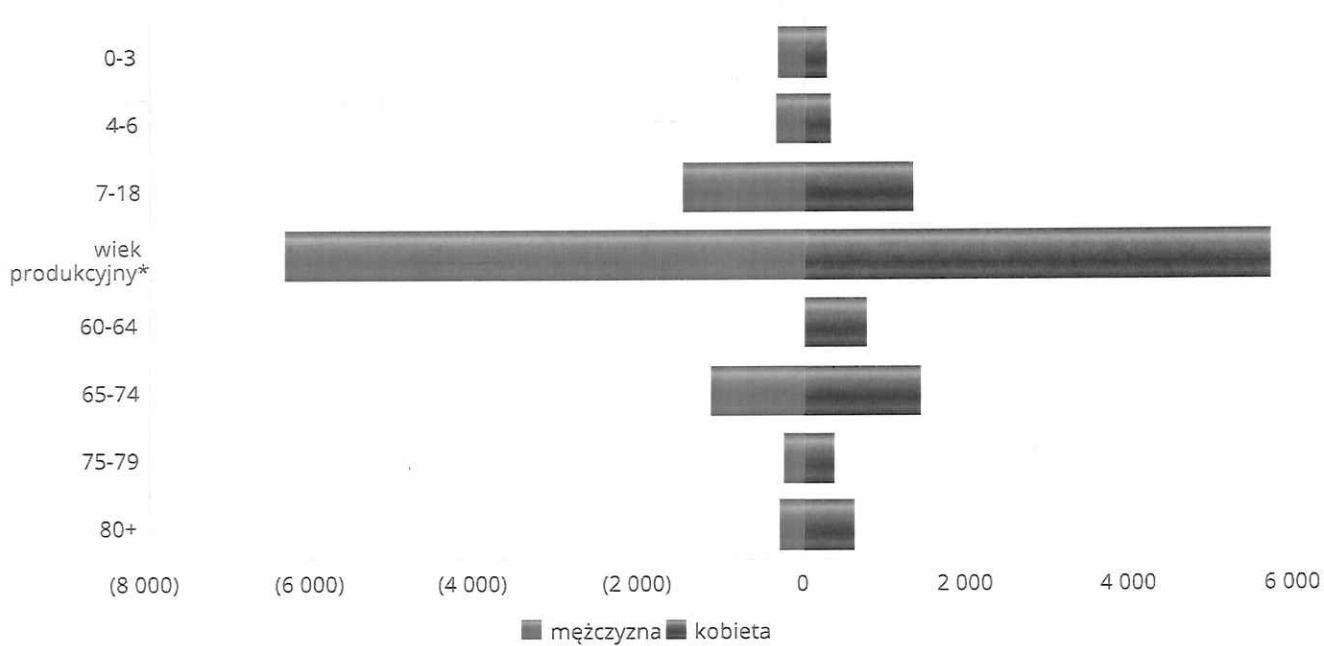
Uwaga techniczna:

Zaprezentowane poniżej graficzne dane statystyczne (wykresy) generowane są automatycznie za pośrednictwem narzędzia Centralnej Aplikacji Statystycznej poprzez zasilenie danych ze sprawozdań, danych z GUS itp. Powyższe wykresy stanowią integralną część przygotowanej Oceny Zasobów Pomocy Społecznej, jednakże Centrum Usług Społecznych w Łaziskach Górnych nie jest w stanie uzupełniać i modyfikować tych danych.

Grupa wiekowa	Liczba mieszkańców wg grup wiekowych i płci	
	mężczyzna	kobieta
0-3	302	268
4-6	332	333
7-18	1 480	1 333
wiek produkcyjny*	6 344	5 685
60-64		767
65-74	1 144	1 444
75-79	250	385
80+	295	619

*Zgodnie z definicją GUS wiek produkcyjny to dla mężczyzn 18-64 lata, a dla kobiet 18-59 lat.

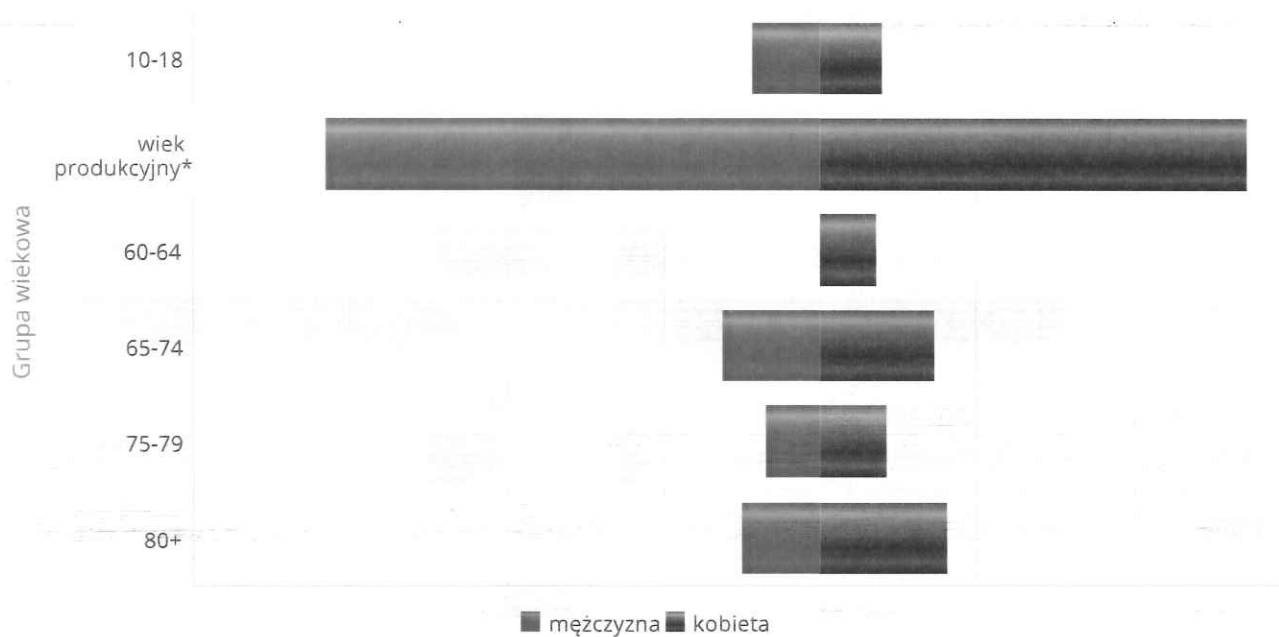
Liczba mieszkańców wg grup wiekowych i płci



Grupa wiekowa	Liczba mieszkańców wg grup wiekowych i płci	
	mężczyzna	kobieta
10-18	884	799
wiek produkcyjny*	6 317	5 431
60-64		704
65-74	1 257	1 452
75-79	686	831
80+	1 003	1 617

*Zgodnie z definicją GUS wiek produkcyjny to dla mężczyzn 18–64 lata, a dla kobiet 18–59 lat.

Prognozowana liczba mieszkańców wg grup wiekowych i płci



Liczba osób bezrobotnych, liczba długotrwale bezrobotnych oraz liczba osób bezrobotnych z prawem do zasiłku (poziom powiatu)

Status	Ogółem	Mężczyźni	Kobiety
Bezrobotni ogółem	1 416	706	710
Bezrobotni z prawem do zasiłku	206	86	120
Długotrwale bezrobotni	488	237	251


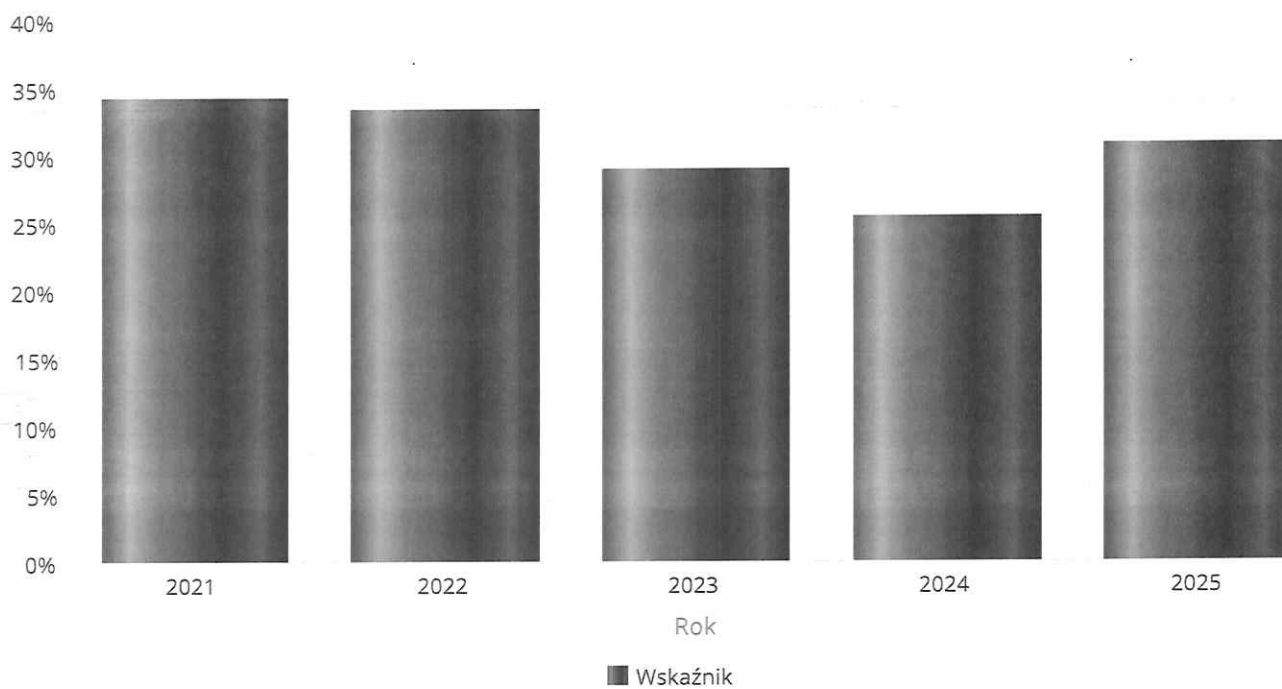


Tabela prezentuje liczbę osób bezrobotnych, liczbę bezrobotnych długotrwale oraz liczbę osób bezrobotnych z prawem do zasiłku, ogółem i w podziale na płeć.

Status	Powiat		Województwo		Polska	
	Kobiety	Mężczyźni	Kobiety	Mężczyźni	Kobiety	Mężczyźni
Osoby bezrobotne ogółem	710	706	39 363	38 893	438 744	446 243
Osoby bezrobotne z prawem do zasiłku	120	86	6 061	4 799	67 286	57 112
Osoby długotrwale bezrobotne	251	237	16 278	14 319	221 318	200 543

Wskaźnik bezrobocia wśród beneficjentów pomocy społecznej. Wskaźnik obliczany jako stosunek liczby osób w rodzinach korzystających z pomocy społecznej z powodu bezrobocia do liczby osób w rodzinach korzystających z pomocy ogółem.

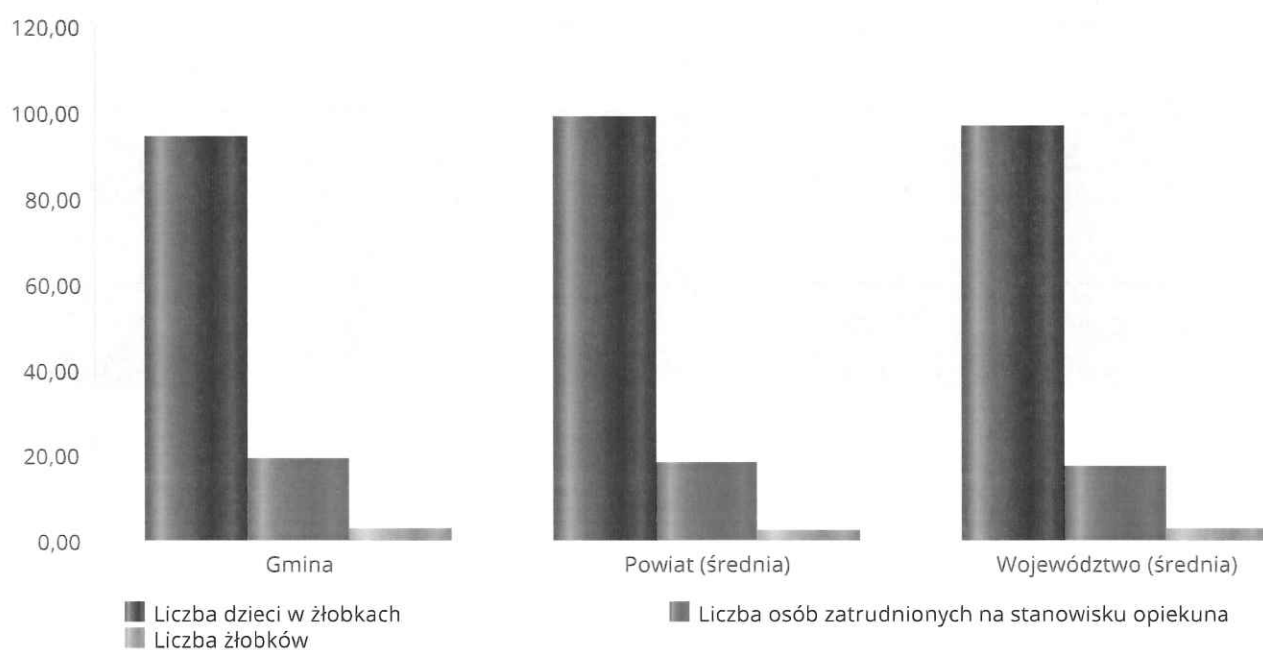
Rok	Wskaźnik
2021	34%
2022	33%
2023	29%
2024	25%
2025	31%



Liczba placówek i miejsc dla dzieci

Jednostka terytorialna	Miara	Wartość liczbowa
Gmina	Liczba dzieci w żłobkach	94,00
Gmina	Liczba osób zatrudnionych na stanowisku opiekuna	19,00
Gmina	Liczba żłobków	3,00
Powiat (średnia)	Liczba dzieci w żłobkach	98,60
Powiat (średnia)	Liczba osób zatrudnionych na stanowisku opiekuna	18,00
Powiat (średnia)	Liczba żłobków	2,60
Województwo (średnia)	Liczba dzieci w żłobkach	96,77
Województwo (średnia)	Liczba osób zatrudnionych na stanowisku opiekuna	17,29
Województwo (średnia)	Liczba żłobków	3,01


Infrastruktura opieki nad dziećmi



Liczba placówek i miejsc dla dzieci

Jednostka terytorialna	Miara	Wartość liczbową
Gmina	Brakujące miejsca dla dzieci w żłobkach	71,00
Powiat (średnia)	Brakujące miejsca dla dzieci w żłobkach	39,00
Województwo (średnia)	Brakujące miejsca dla dzieci w żłobkach	12,89

Infrastruktura opieki nad dziećmi



INFRASTRUKTURA SPOŁECZNA (stan na 31.XII)

WYSZCZEGÓLNIENIE		Rok 2024	Rok oceny 2025	Prognoza 2026*
INFRASTRUKTURA SPOŁECZNA				
Liczba mieszkań komunalnych w zasobie gminy	1	266	273	273
Liczba wniosków złożonych na mieszkanie komunalne z zasobów gminy	2	8	12	12
w tym z wiersza 1: Liczba mieszkań socjalnych (lokali)	3	45	171	171
Liczba oczekujących na mieszkanie socjalne	4	11	17	17
Liczba wyroków eksmisyjnych bez wskazania lokalu socjalnego	5	2	5	5
Liczba klubów i innych miejsc spotkań dla seniorów	6	2	2	2
Liczba hospicjów	7	0	0	0
Liczba ośrodków dla cudzoziemców	8	X	X	X

* Wielkość prognozy nie dotyczy wartości przyrostu lub spadku. W przypadku braku możliwości oszacowania wielkości liczbowych dla prognozy należy wpisać liczby odpowiadające danym z kolumny "Rok oceny 2025". Niniejsza instrukcja dotyczy wypełniania wszystkich tabel OZPS.

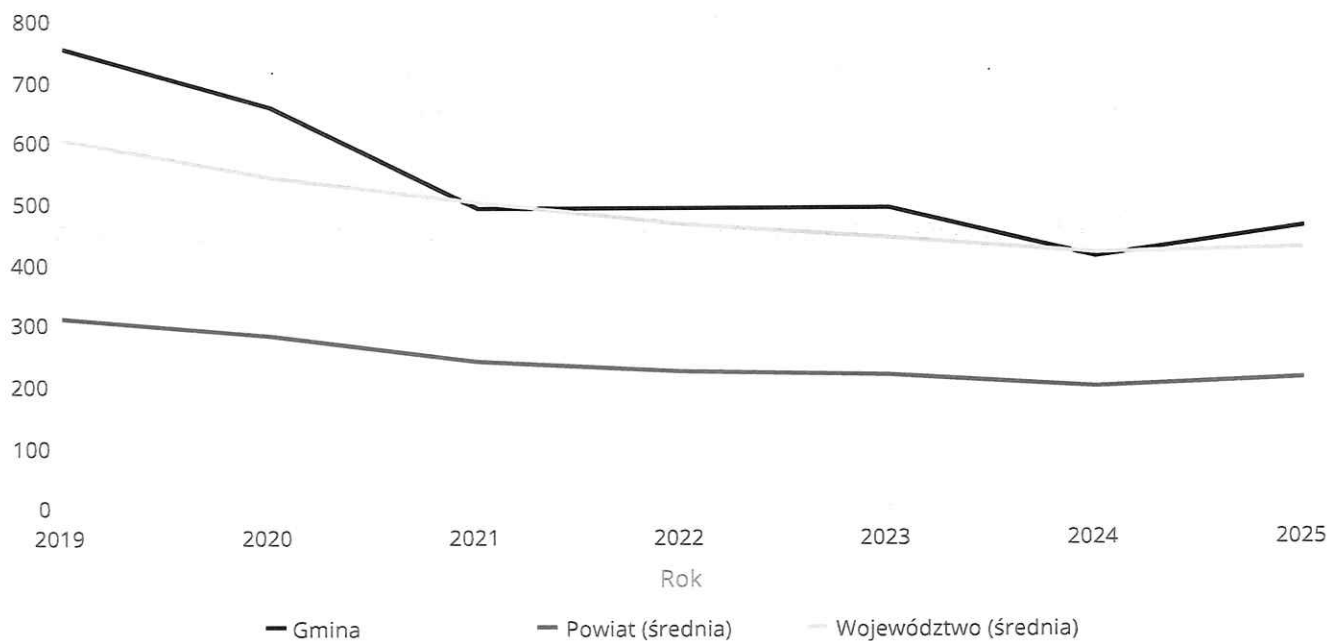
3. Dane o korzystających z pomocy i wsparcia

Pomoc i wsparcie w **mieście Łaziska Górne** z pomocy społecznej w 2025 roku uzyskało **454 osób**, co stanowiło **2,35 %** wszystkich mieszkańców gminy. W roku oceny, w stosunku do 2024 roku, łączna liczba osób korzystających z pomocy społecznej na podstawie decyzji administracyjnej zwiększyła się o **49 osób**. Liczba osób w rodzinach objętych pomocą w zakresie pomocy społecznej w 2025 rok wyniosła **639 osób**, co stanowi **3,31 %** wszystkich mieszkańców. Liczba osób w rodzinach korzystających z pomocy Centrum Usług Społecznych w Łaziskach Górnych zwiększyła się o 52 osoby w stosunku do roku poprzedniego. Natomiast liczba rodzin, którym przyznano świadczenie z pomocy społecznej zwiększyła się w stosunku do roku poprzedniego o 21 rodzin. W przypadku osób długotrwale korzystających z pomocy społecznej ich liczba osiągnęła poziom 205 osób, co oznaczało wzrost w stosunku do roku 2024 o **9 osób**. W mieście Łaziska Górne najczęściej występującymi przyczynami trudnej sytuacji życiowej osób i rodzin, a jednocześnie powodami ubiegania się o pomoc społeczną, wskazanymi przez Centrum Usług Społecznych w Łaziskach Górnych w 2025 roku było kolejno: **długotrwała lub ciężka choroba, niepełnosprawność, bezrobocie, ubóstwo oraz potrzeba ochrony macierzyństwa**. Poniżej prezentujemy w formie graficznej i tabelarycznej szczegółowe dane dotyczące: liczby rodzin i osób w rodzinach korzystających z pomocy społecznej w podziale na wiek i płeć, wskaźnika deprivacji lokalnej, liczby długotrwale korzystających z pomocy społecznej w podziale na płeć i grupy wiekowe, liczby osób i rodzin korzystających ze świadczeń pieniężnych i niepieniężnych, liczby osób korzystających z usług opiekuńczych i specjalistycznych usług opiekuńczych dla osób z zaburzeniami psychicznymi, wskaźnika pracy socjalnej, wskaźnika kontraktu socjalnego w podziale na typy, wskaźnika projektów socjalnych.

Liczba osób korzystających ze świadczeń na podstawie wydanych decyzji

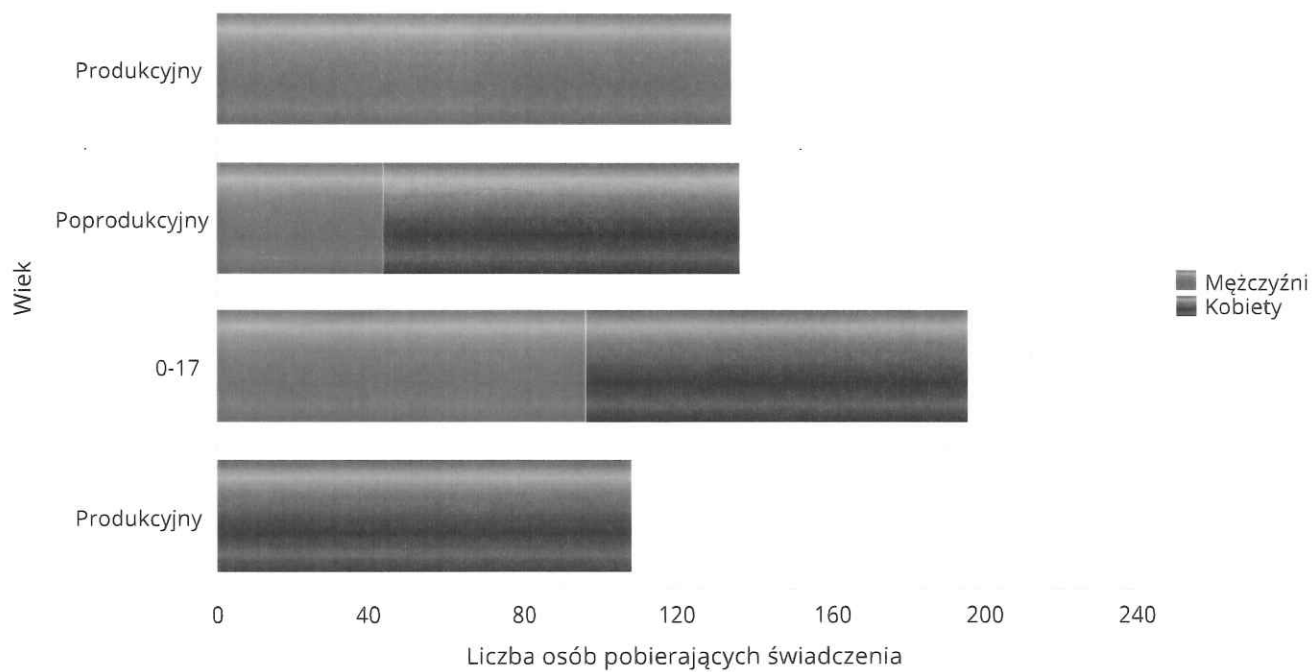
	Liczba świadczeniobiorców						
	2019	2020	2021	2022	2023	2024	2025
Gmina	752	654	488	486	485	405	454
Powiat (średnia)	308	278	235	220	212	194	206
Województwo (średnia)	600	540	498	459	438	410	419

Liczba świadczeniobiorców



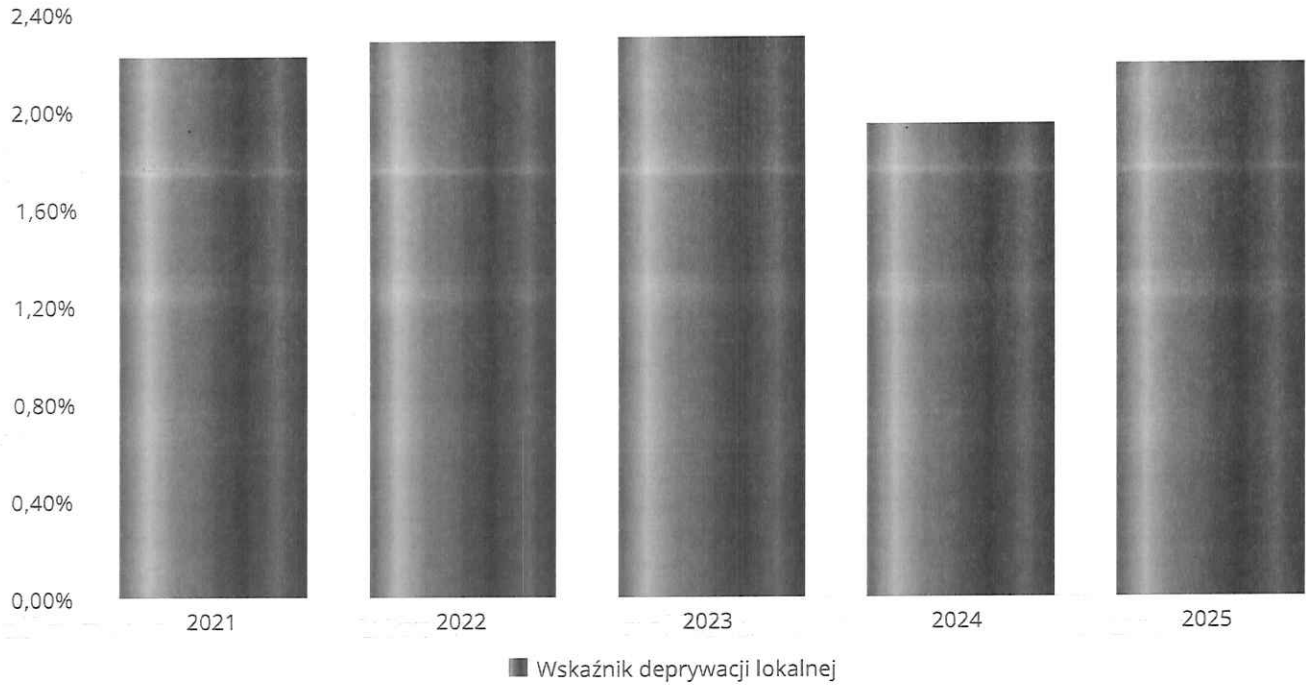
Liczba osób korzystających z pomocy społecznej w podziale na wiek i płeć wg liczby wypłaconych świadczeń

Grupa	Ogółem	Kobiety	Mężczyźni
0-17	195	99	96
Produkcyjny	242	108	134
Poprodukcyjny	136	93	43



Wskaźnik deprivacji lokalnej

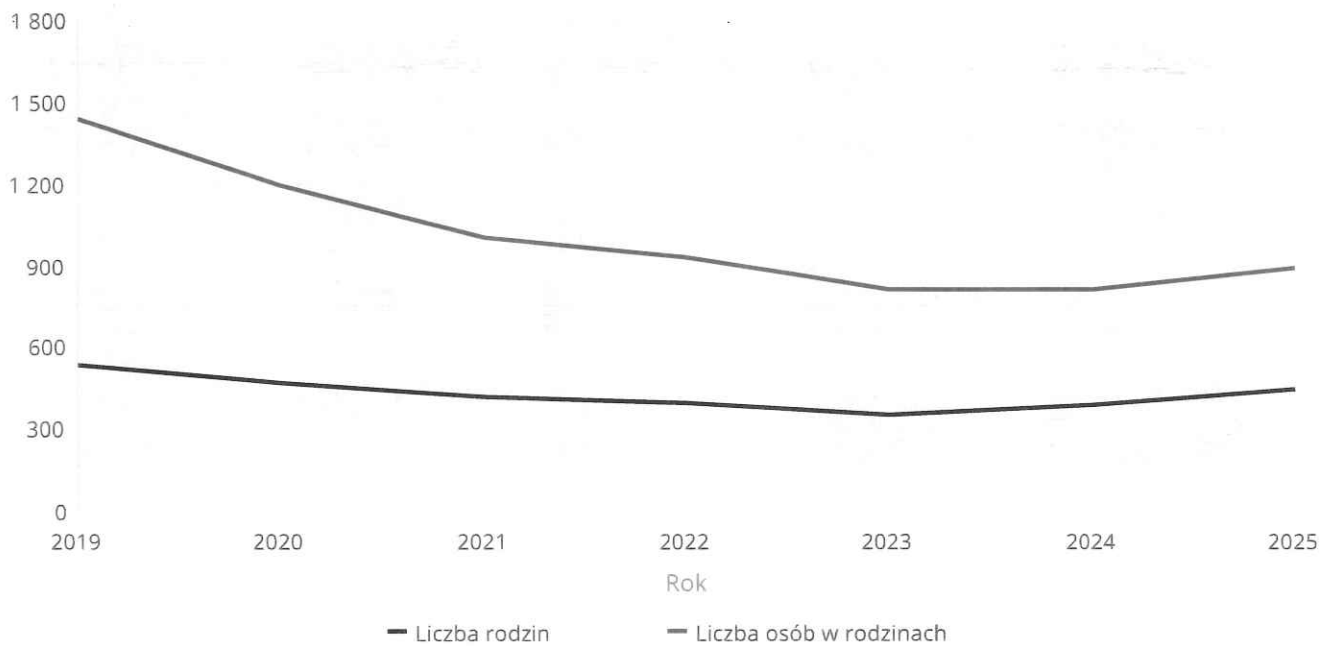
Rok	Wskaźnik deprivacji lokalnej
2021	2,21%
2022	2,27%
2023	2,29%
2024	1,93%
2025	2,17%



Liczba rodzin i liczba osób w rodzinach korzystających z pomocy społecznej

Rok	Liczba rodzin	Liczba osób w rodzinach
2019	531	1 430
2020	461	1 193
2021	416	998
2022	391	925
2023	347	808
2024	385	811
2025	445	888

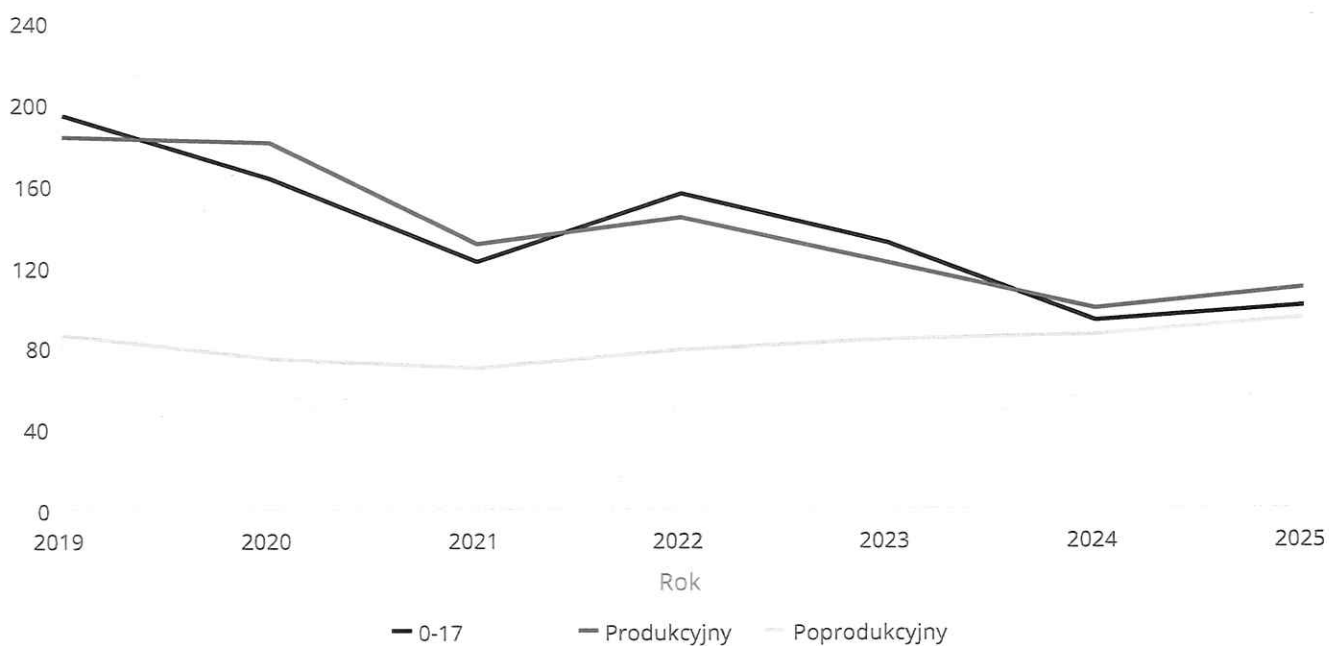
Korzystający z pomocy społecznej



Liczba kobiet korzystających z pomocy społecznej

		Liczba kobiet korzystających z pomocy						
Poziom	Wiek	2019	2020	2021	2022	2023	2024	2025
Łaziska Górne	0-17	194	163	122	155	130	92	99
	Produkcyjny	183	180	130	143	121	98	108
	Poprodukcyjny	86	75	70	78	83	85	93
Powiat (średnia)	0-17	63	53	45	56	47	36	39
	Produkcyjny	105	95	85	85	67	57	58
	Poprodukcyjny	65	57	60	55	52	48	54
Województwo (średnia)	0-17	73	62	53	62	54	46	46
	Produkcyjny	166	152	136	136	116	105	104
	Poprodukcyjny	91	84	85	86	80	83	84

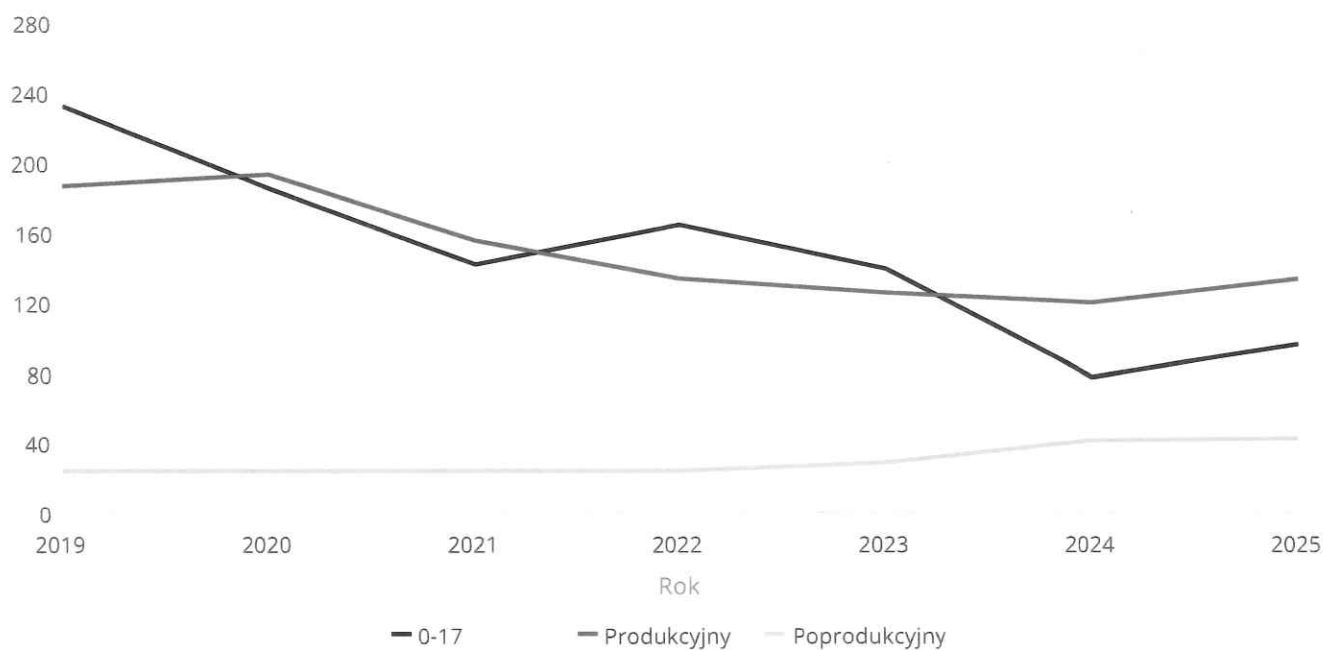
Liczba kobiet korzystających z pomocy



Liczba mężczyzn korzystających z pomocy społecznej

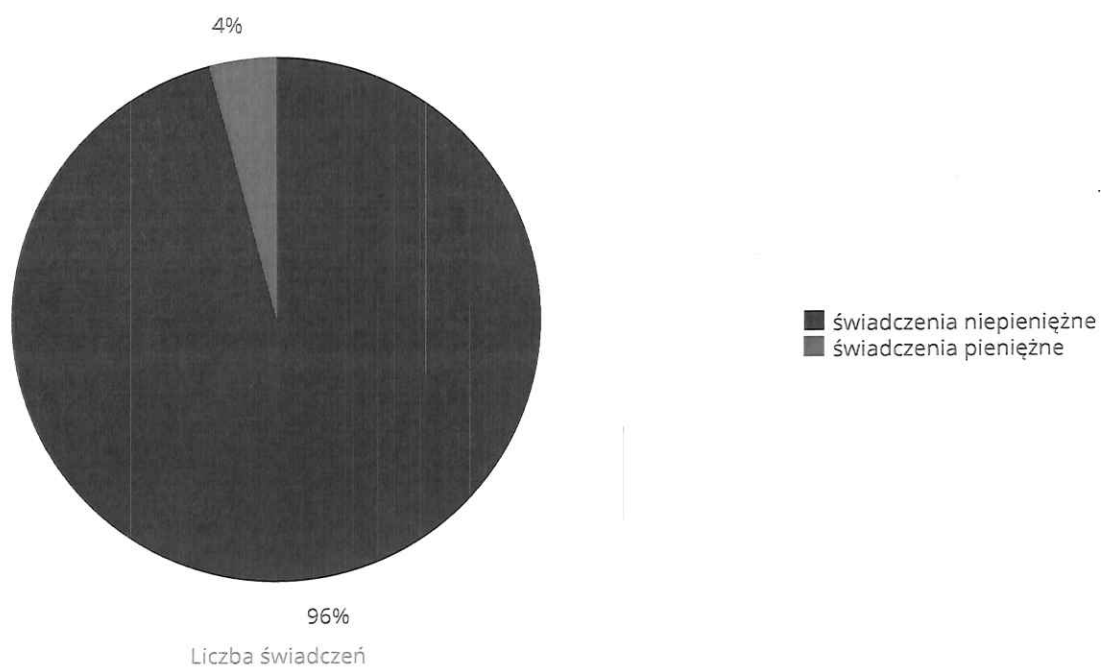
Poziom	Wiek	Liczba mężczyzn korzystających z pomocy						
		2019	2020	2021	2022	2023	2024	2025
Łaziska Górne	0-17	232	185	142	165	139	78	96
	Produkcyjny	186	193	156	134	126	120	134
	Poprodukcyjny	24	24	24	24	29	41	43
Powiat (średnia)	0-17	75	62	55	59	48	33	38
	Produkcyjny	106	108	101	84	80	80	82
	Poprodukcyjny	19	18	19	19	18	19	20
Województwo (średnia)	0-17	77	64	56	65	56	46	46
	Produkcyjny	191	183	172	157	149	145	142
	Poprodukcyjny	33	32	33	33	33	36	36

Liczba mężczyzn korzystających z pomocy



Liczba świadczeń pieniężnych i niepieniężnych z pomocy społecznej

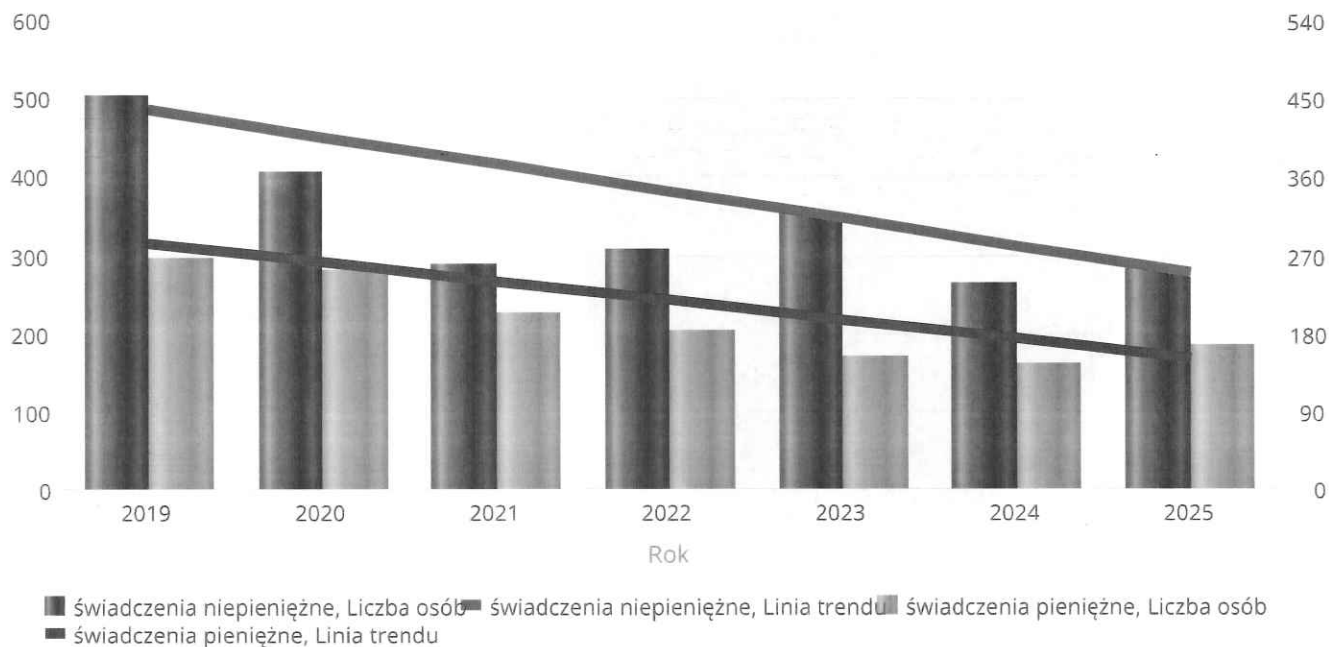
Rodzaj świadczenia	Liczba świadczeń
świadczenia niepieniężne	25 065
świadczenia pieniężne	1 074



Liczba osób korzystających ze świadczeń pieniężnych i niepieniężnych

Rodzaj świadczenia	Liczba osób						
	2019	2020	2021	2022	2023	2024	2025
świadczenia niepieniężne	501	406	287	308	351	266	284
świadczenia pieniężne	295	280	226	203	171	164	187

Liczba osób korzystających ze świadczeń pieniężnych i niepieniężnych

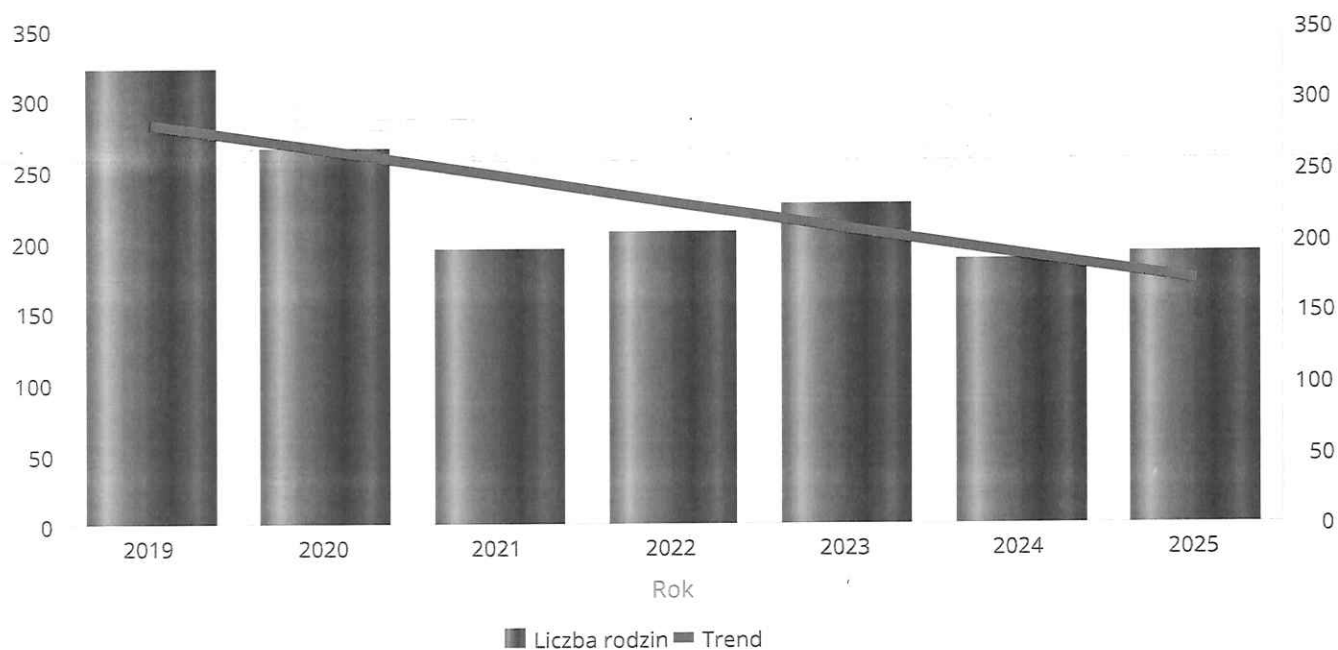


Liczba rodzin korzystających ze świadczeń pieniężnych i niepieniężnych

Rodzaj świadczenia	Liczba rodzin						
	2019	2020	2021	2022	2023	2024	2025
świadczenia niepieniężne	321	265	194	206	226	187	190
świadczenia pieniężne	281	268	220	197	170	161	178

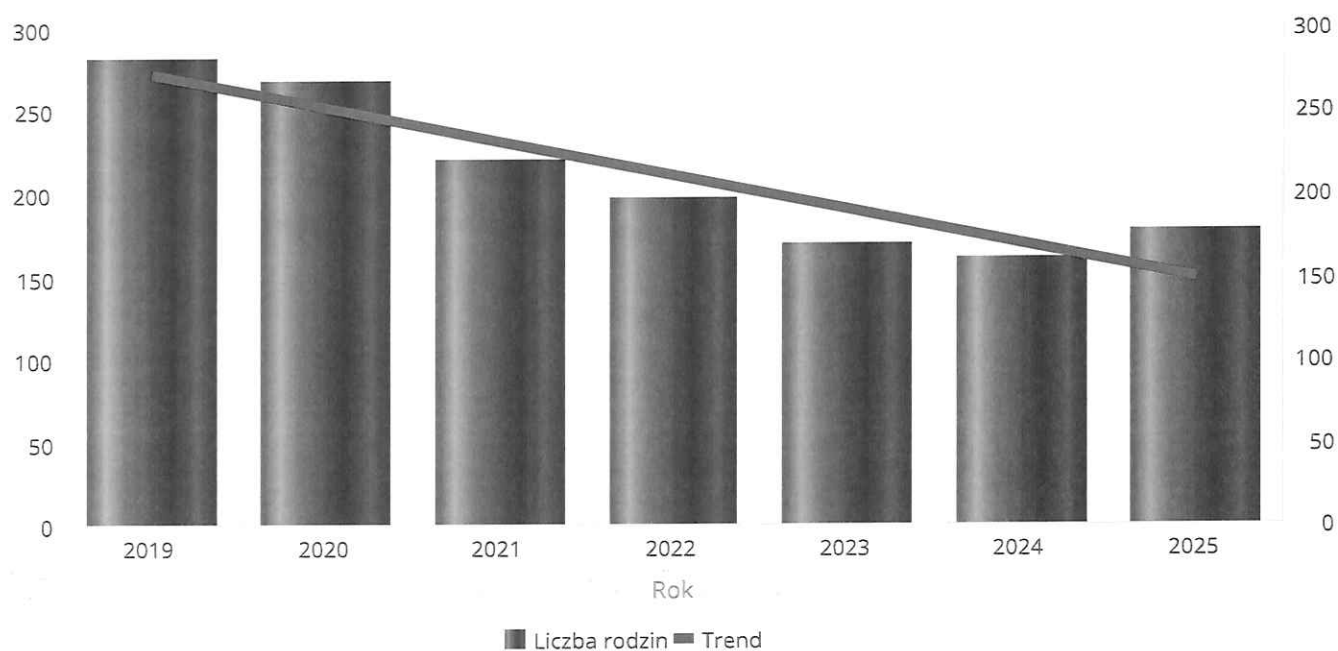
świadczenia niepieniężne

Liczba rodzin



świadczenia pieniężne


Liczba rodzin



Rodzaje świadczeń, z których korzystają poszczególne typy rodzin

Typy rodzin	Liczba rodzin pobierających świadczenia		
	Ogółem	Świadczenia pieniężne	Świadczenia niepieniężne
jednoosobowe	166	94	88
wieloosobowe	135	86	102

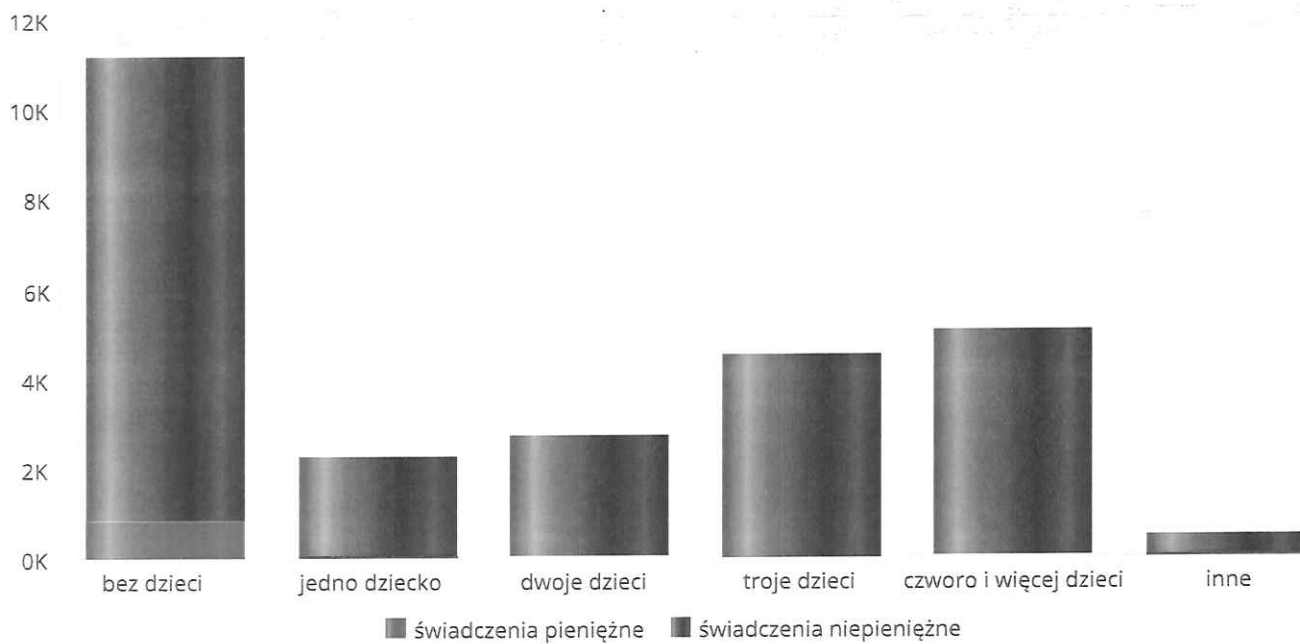
Liczba rodzin pobierających świadczenia



Rodzaje świadczeń, z których korzystają poszczególne typy rodzin ze względu na liczbę dzieci

Typ rodziny	Ogółem	Liczba świadczeń	
		Świadczenia pieniężne	Świadczenia niepieniężne
bez dzieci	11132	856	10276
jedno dziecko	2239	58	2181
dwoje dzieci	2722	36	2686
troje dzieci	4526	26	4500
czworo i więcej dzieci	5048	38	5010
inne	472	60	412

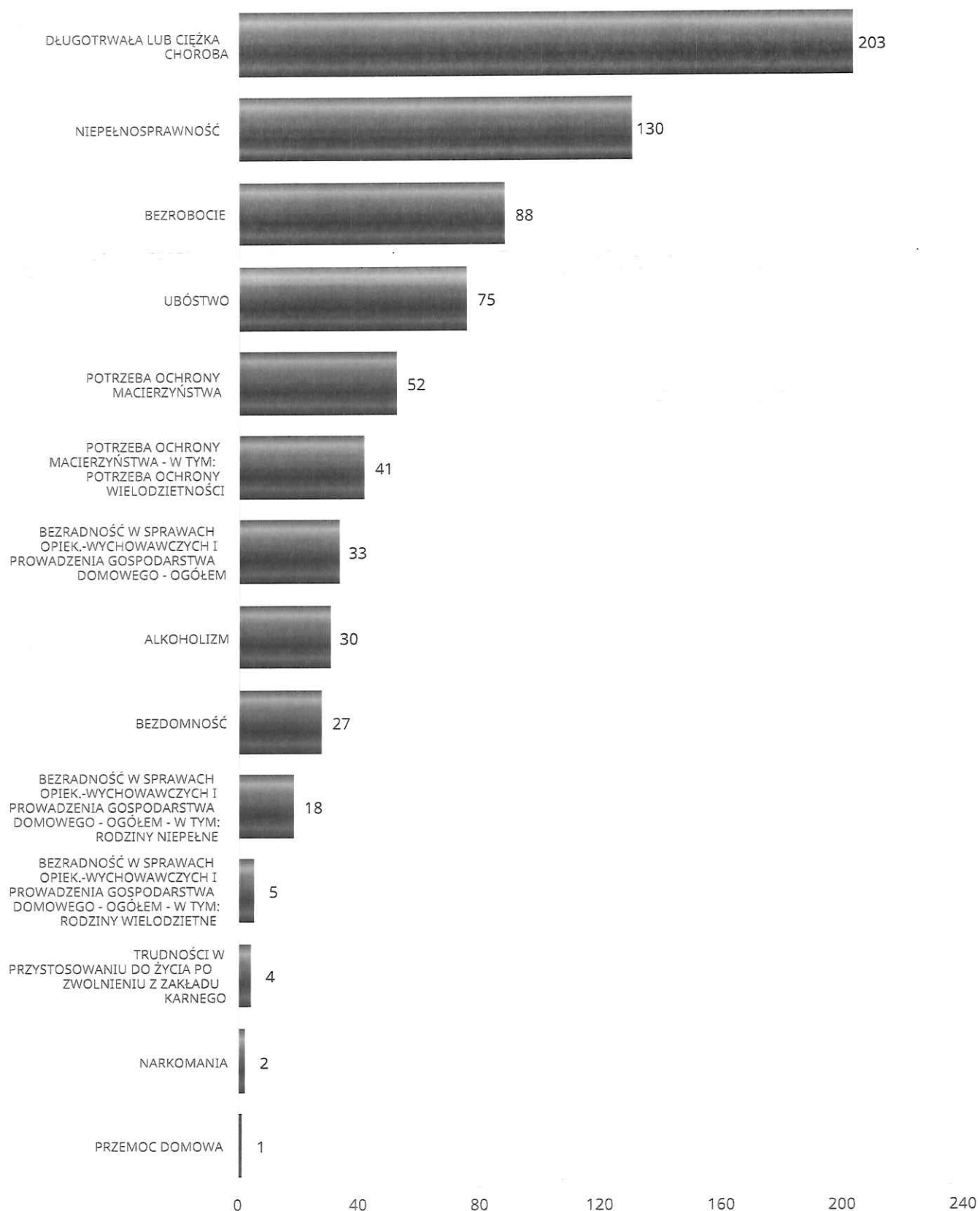
Liczba świadczeń



Powody udzielania pomocy rodzinom

Powody udzielenia pomocy i wsparcia - ranking	LICZBA RODZIN OGÓŁEM
DŁUGOTRWAŁA LUB CIĘŻKA CHOROBA	203
NIEPEŁNOSPRAWNOŚĆ	130
BEZROBOCIE	88
UBÓSTWO	75
POTRZEBA OCHRONY MACIERZYŃSTWA	52
POTRZEBA OCHRONY MACIERZYŃSTWA - W TYM: POTRZEBA OCHRONY WIELODZIECNOŚCI	41
BEZRADNOŚĆ W SPRAWACH OPIEK.-WYCHOWAWCZYCH I PROWADZENIA GOSPODARSTWA DOMOWEGO - OGÓŁEM	33
ALKOHOLIZM	30
BEZDOMNOŚĆ	27
BEZRADNOŚĆ W SPRAWACH OPIEK.-WYCHOWAWCZYCH I PROWADZENIA GOSPODARSTWA DOMOWEGO - OGÓŁEM - W TYM: RODZINY NIEPEŁNE	18
BEZRADNOŚĆ W SPRAWACH OPIEK.-WYCHOWAWCZYCH I PROWADZENIA GOSPODARSTWA DOMOWEGO - OGÓŁEM - W TYM: RODZINY WIELODZIECNE	5
TRUDNOŚCI W PRZYSTOSOWANIU DO ŻYCIA PO ZWOLNIENIU Z ZAKŁADU KARNEGO	4
NARKOMANIA	2
PRZEMOC DOMOWA	1

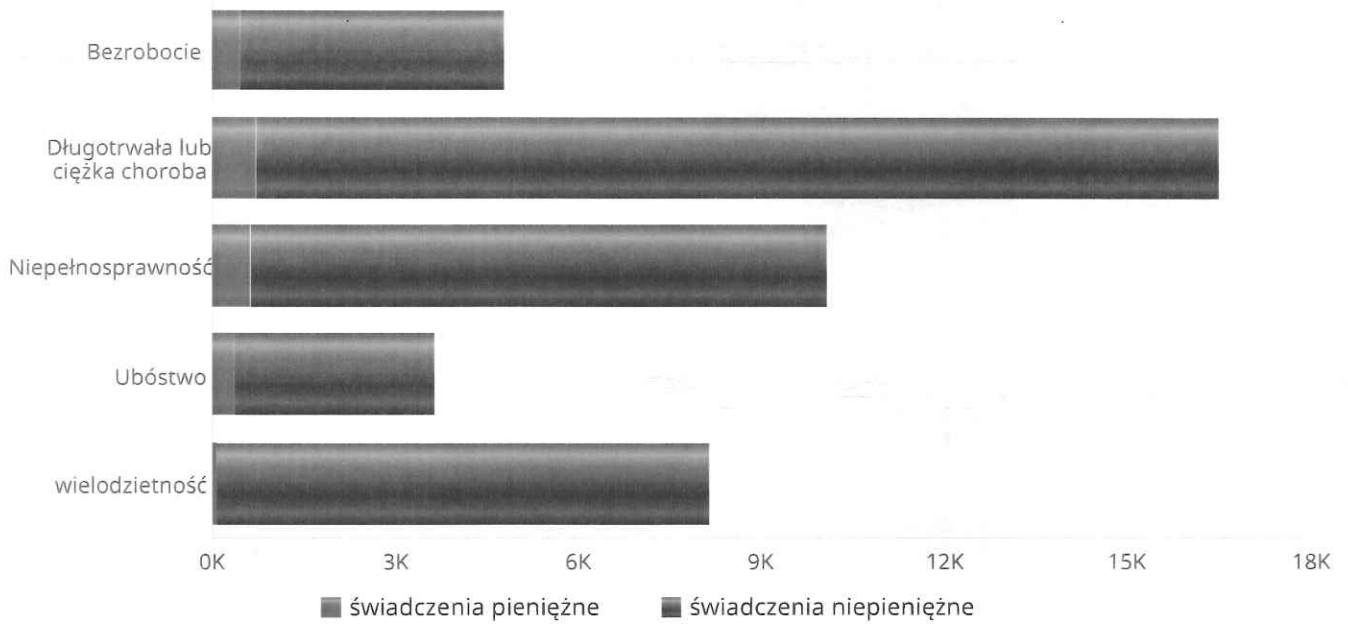
Powody udzielenia pomocy i wsparcia



Główne powody przyznania świadczeń w roku

Powód przyznania	Ogółem	Liczba świadczeń	
		świadczenia niepieniężne	świadczenia pieniężne
Długotrwała lub ciężka choroba	16 477	15 766	711
Niepełnosprawność	10 057	9 426	631
wielodzietność	8 141	8 086	55
Bezrobocie	4 781	4 337	444
Ubóstwo	3 625	3 272	353

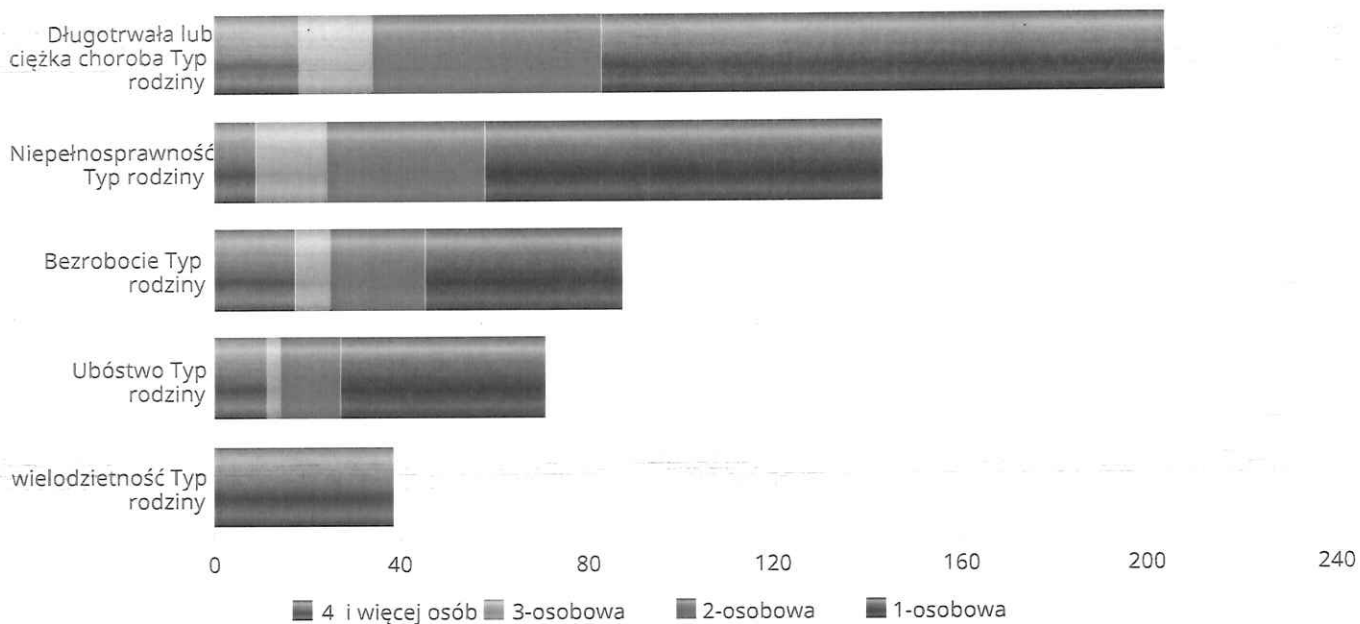
Liczba świadczeń



Główne powody przyznawania pomocy dla rodzin jednoosobowych i wieloosobowych

Powód przyznania	Ogółem	Typ rodziny			
		1-osobowa	2-osobowa	3-osobowa	4 i więcej osób
Długotrwała lub ciężka choroba	203	120	49	16	18
Niepełnosprawność	143	85	34	15	9
Bezrobocie	87	42	20	8	17
Ubóstwo	71	44	13	3	11
wielodzietność	38				38

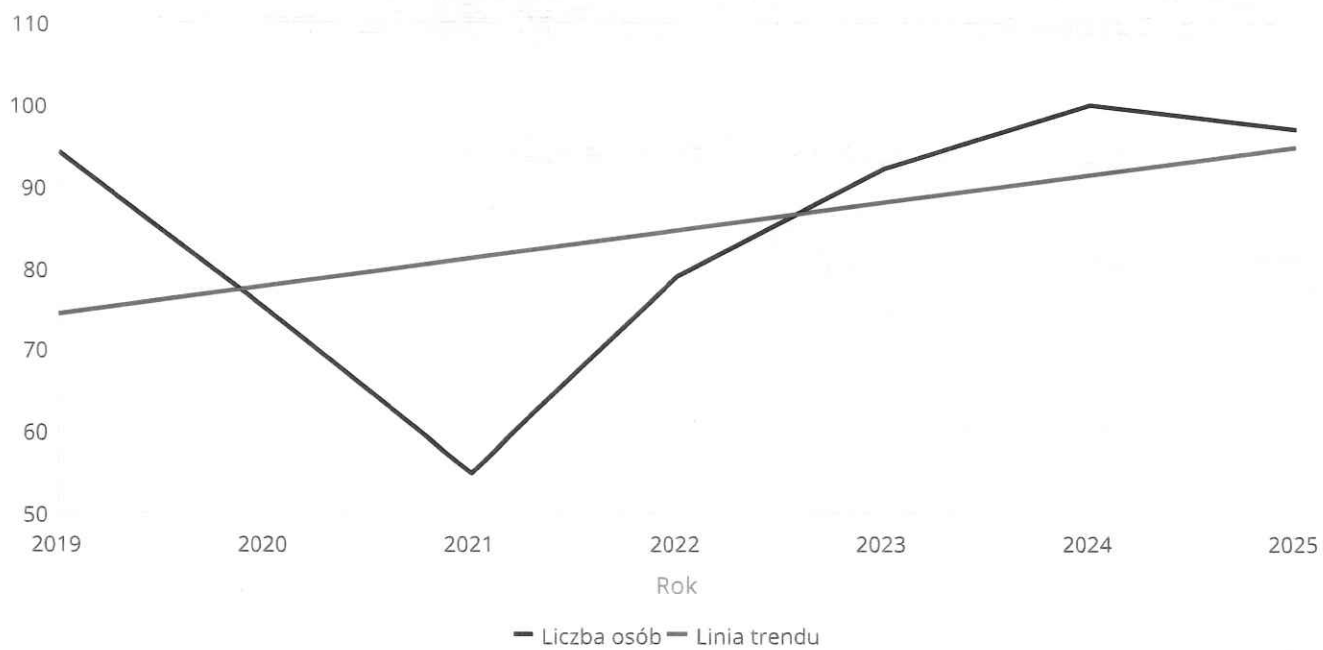
Liczba rodzin pobierających świadczenia wg powodów



Liczba osób korzystających z usług opiekuńczych

Rok	Liczba osób
2019	94
2020	75
2021	55
2022	79
2023	92
2024	100
2025	97

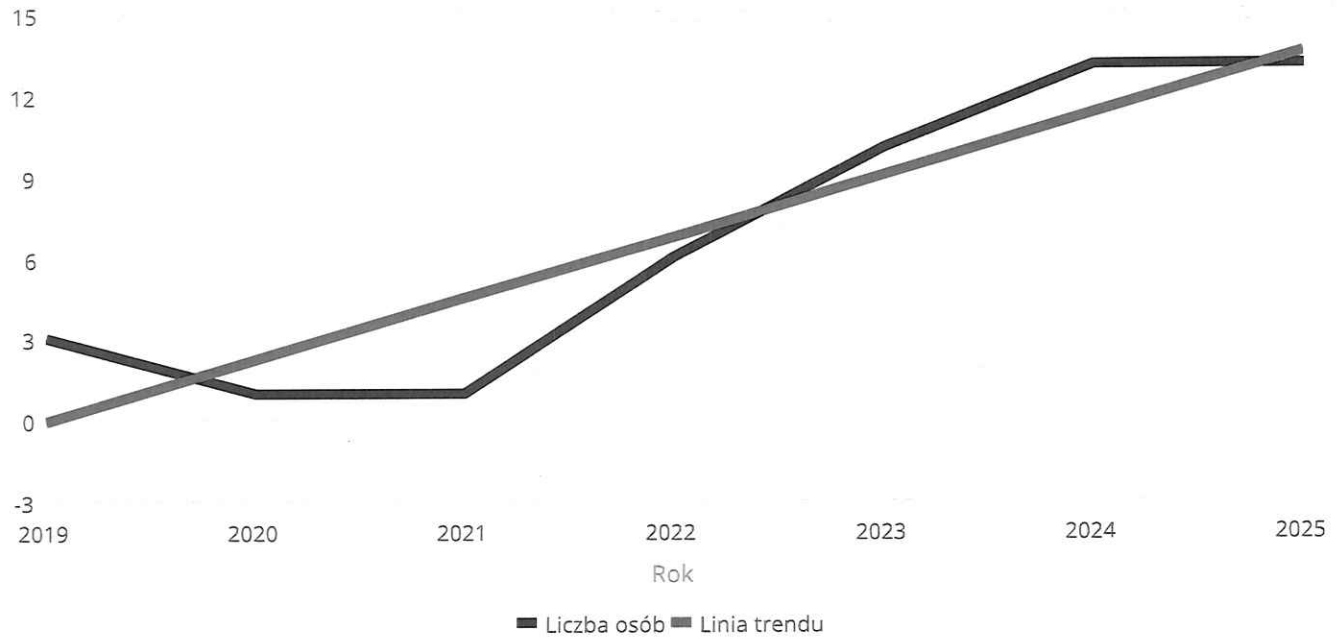
Liczba osób



Liczba osób korzystających ze specjalistycznych usług opiekuńczych

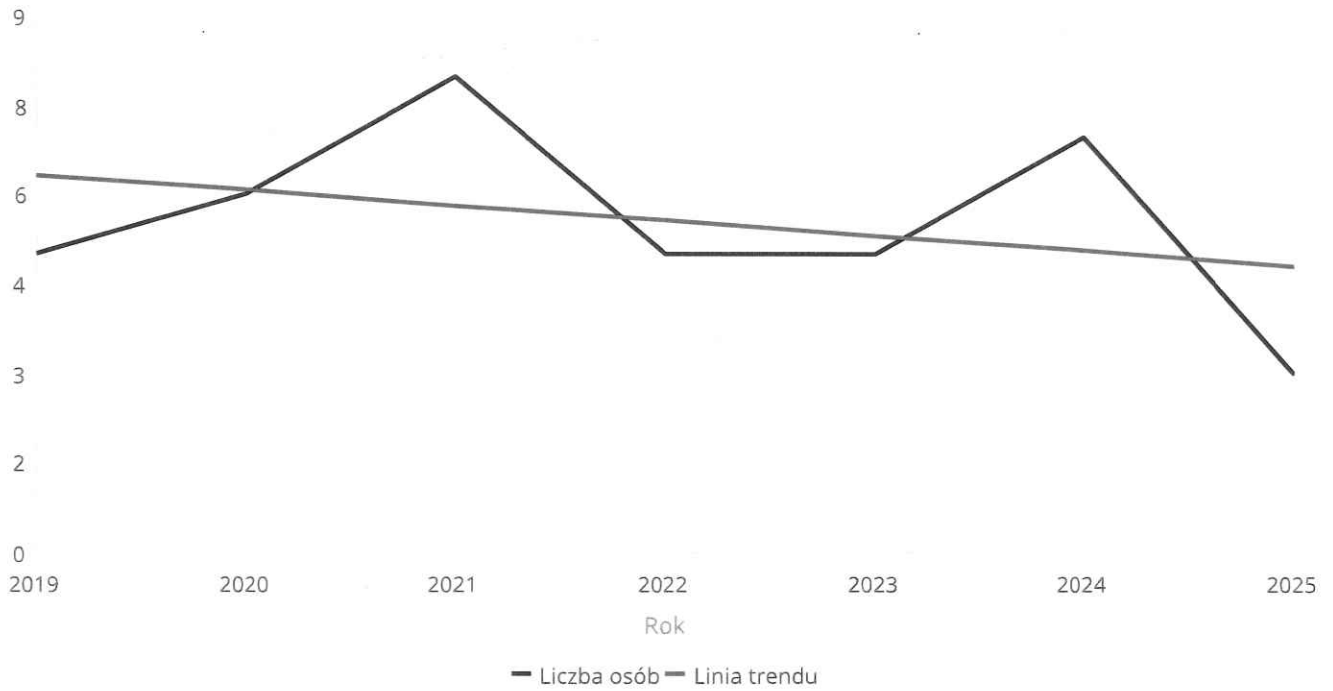
Rok	Liczba osób
2019	3
2020	1
2021	1
2022	6
2023	10
2024	13
2025	13

Liczba osób



Liczba osób korzystających z usług specjalistycznych opiekuńczych dla osób z zaburzeniami psychicznymi

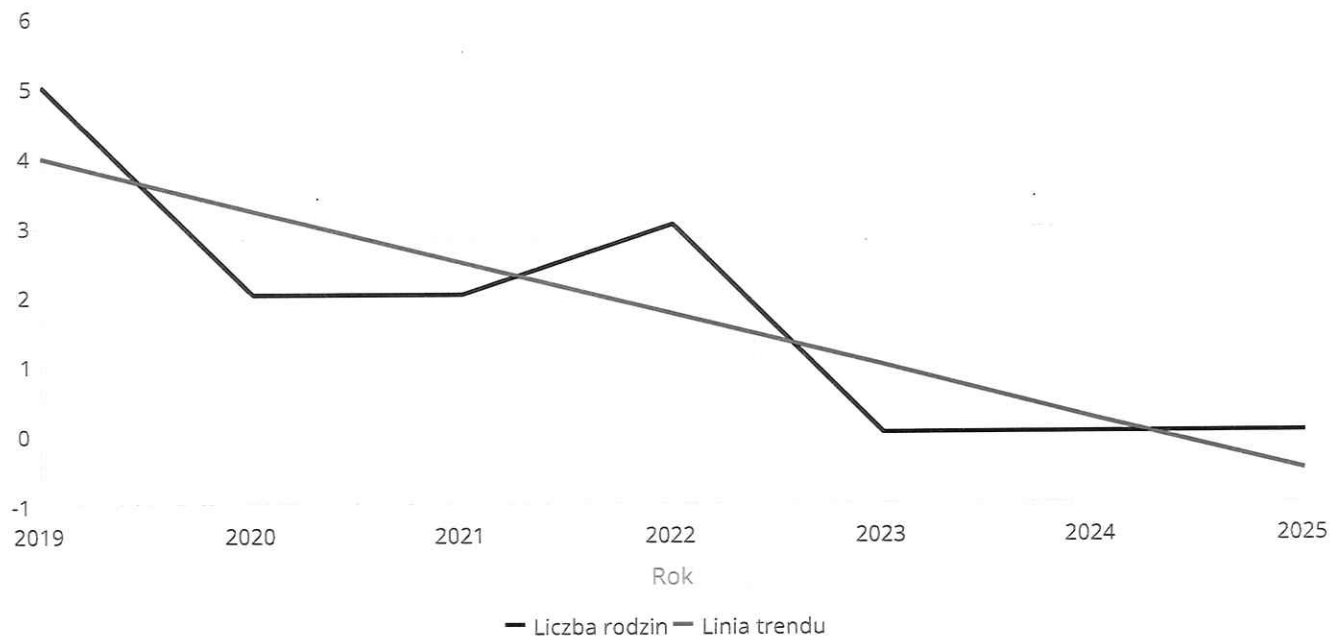
Rok	Liczba osób
2019	5
2020	6
2021	8
2022	5
2023	5
2024	7
2025	3



Liczba rodzin korzystających z poradnictwa specjalistycznego

Rodzaj	Liczba rodzin w latach						
	2019	2020	2021	2022	2023	2024	2025
Poradnictwo specjalistyczne	5	2	2	3	0	0	0

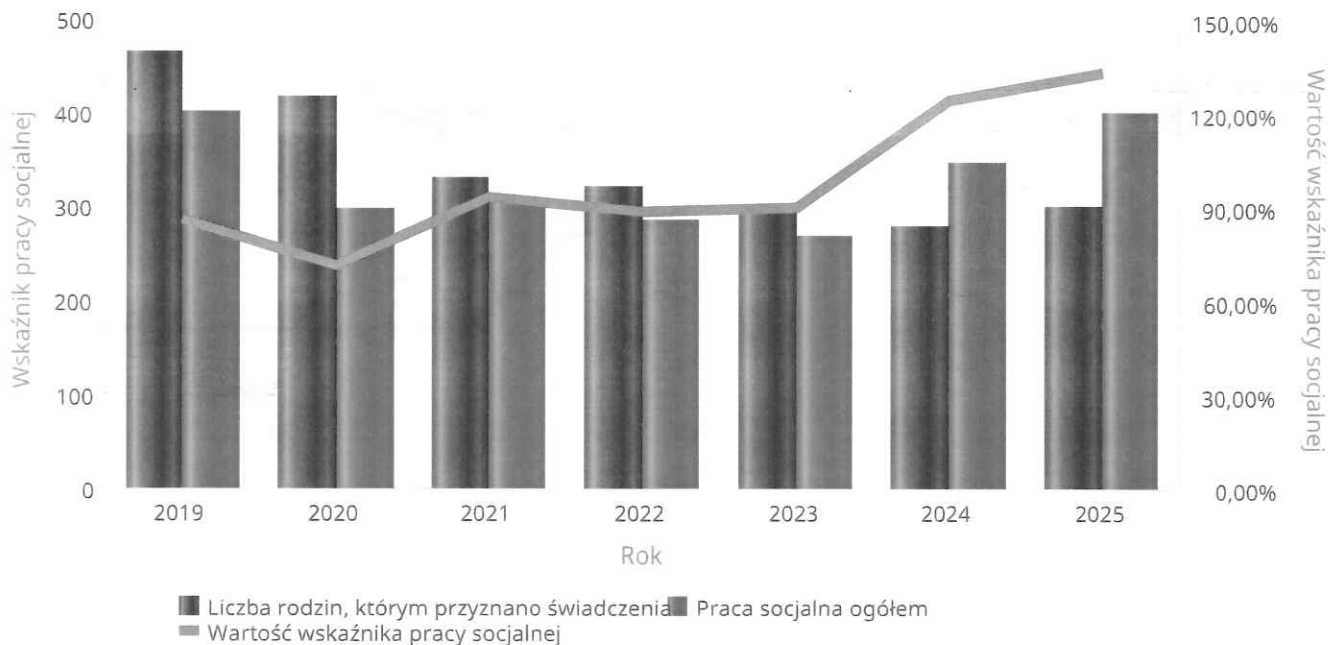
Liczba rodzin



Wskaźnik pracy socjalnej - wskaźnik obliczany jako stosunek liczby rodzin objętych pracą socjalną do rodzin osób, którym przyznano świadczenie pomnożony przez 100%

	2019	2020	2021	2022	2023	2024	2025
Wskaźnik pracy socjalnej	86,21%	71,77%	93,35%	88,85%	90,30%	124,29%	133,22%
Liczba rodzin, którym przyznano świadczenia	464	418	331	323	299	280	301
Praca socjalna ogółem	400	300	309	287	270	348	401

Wskaźnik pracy socjalnej

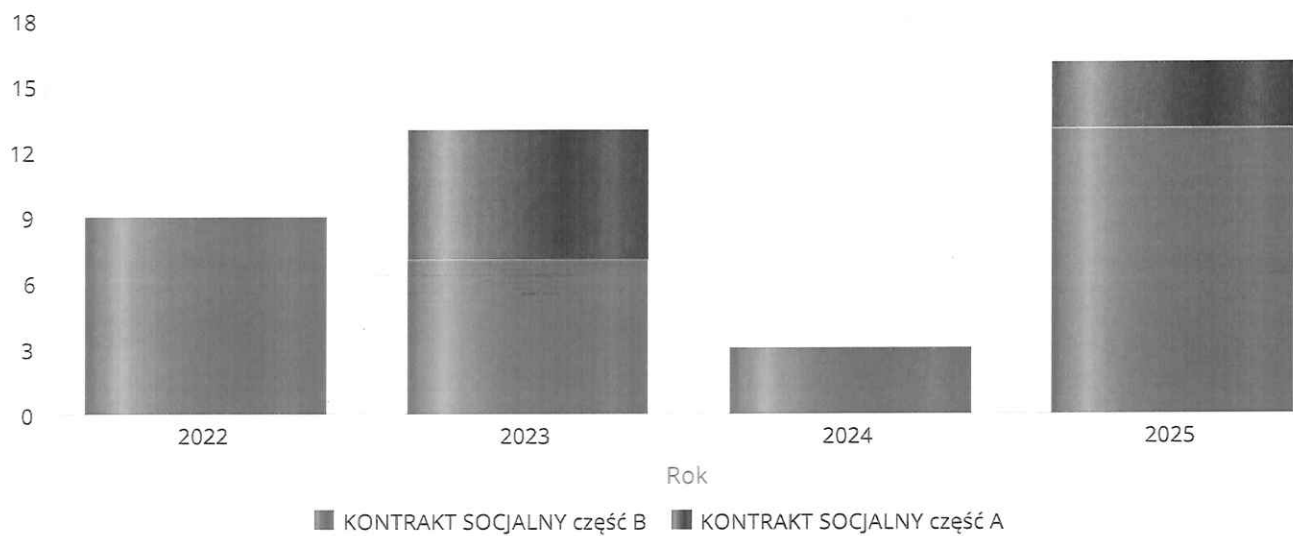


Kontrakt socjalny

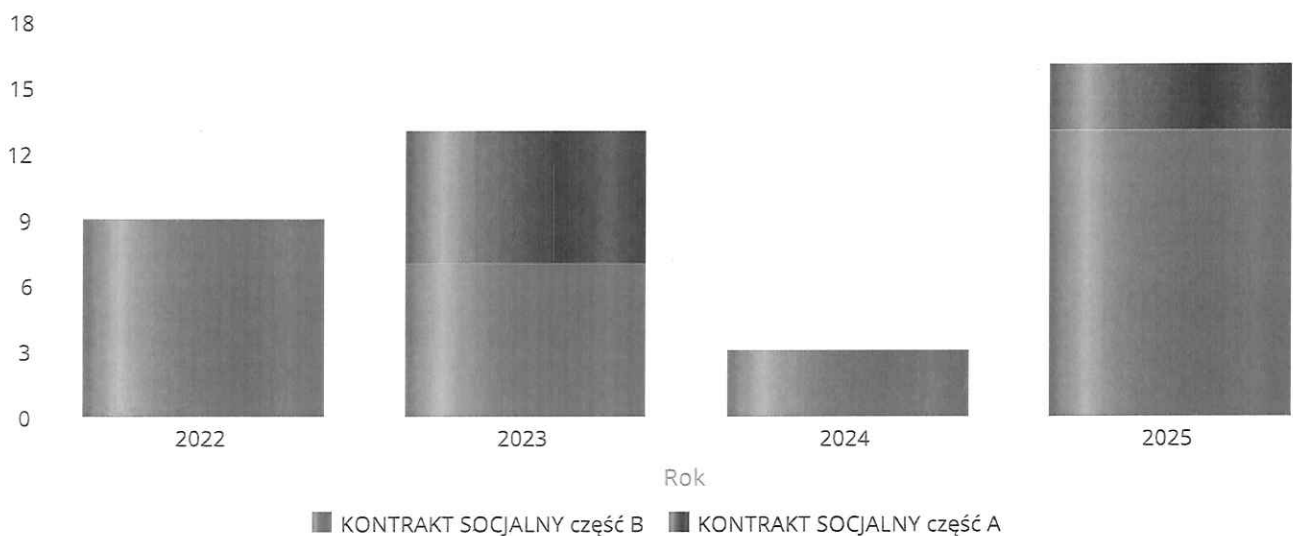
Wskaźnik obliczany jako udział osób objętych kontraktem socjalnym typu A i typu B w ogólnej liczbie osób nim objętych

Rok	Praca socjalna	Liczba kontraktów/projektów	Liczba osób objętych kontraktami/projektami socjalnymi
2022	KONTRAKT SOCJALNY część A	0	0
	KONTRAKT SOCJALNY część B	9	9
2023	KONTRAKT SOCJALNY część A	6	6
	KONTRAKT SOCJALNY część B	7	7
2024	KONTRAKT SOCJALNY część A	0	0
	KONTRAKT SOCJALNY część B	3	3
2025	KONTRAKT SOCJALNY część A	3	3
	KONTRAKT SOCJALNY część B	13	13

Liczba kontraktów/projektów



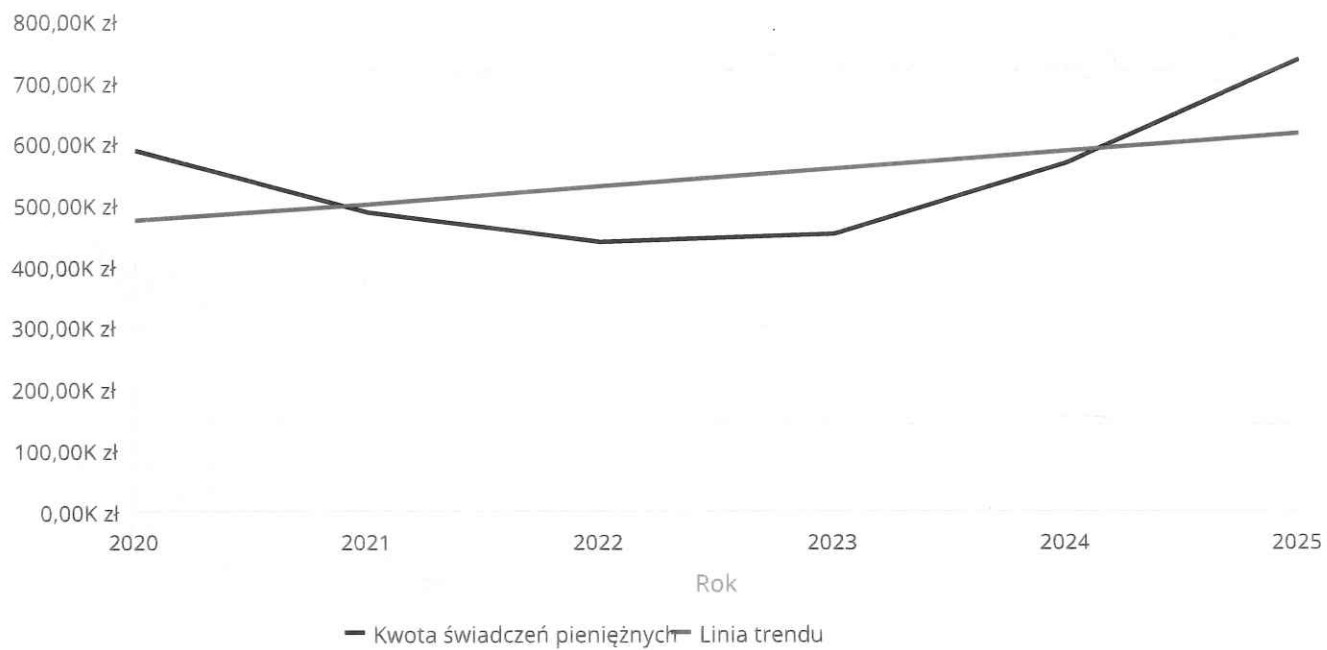
Liczba osób objętych kontraktami/projektami socjalnymi



Świadczenia pieniężne z pomocy społecznej

Rok	Kwota świadczeń pieniężnych
2020	587 199,33 zł
2021	485 714,01 zł
2022	438 274,16 zł
2023	449 337,64 zł
2024	567 913,22 zł
2025	737 985,75 zł

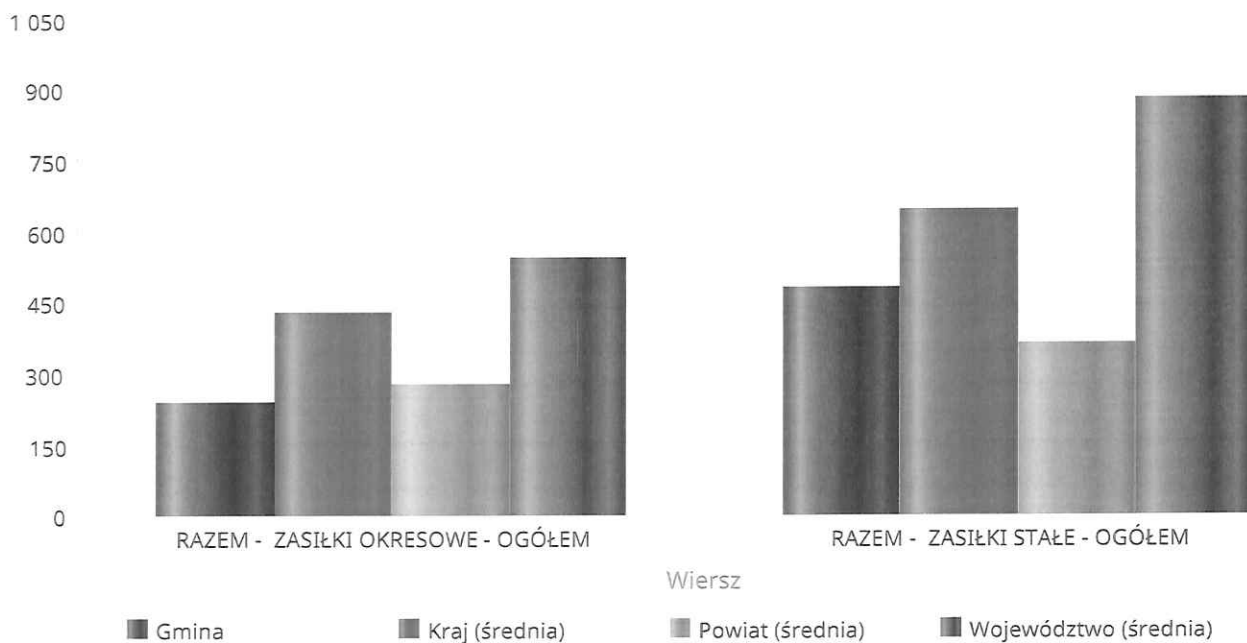
Kwota świadczeń pieniężnych



Podstawowe statystyki dla świadczeń pieniężnych

Poziom	Wiersz	Liczba świadczeń
Gmina	RAZEM - ZASIŁKI OKRESOWE - OGÓŁEM	241
	RAZEM - ZASIŁKI STAŁE - OGÓŁEM	481
Powiat (średnia)	RAZEM - ZASIŁKI OKRESOWE - OGÓŁEM	277
	RAZEM - ZASIŁKI STAŁE - OGÓŁEM	362
Województwo (średnia)	RAZEM - ZASIŁKI OKRESOWE - OGÓŁEM	542
	RAZEM - ZASIŁKI STAŁE - OGÓŁEM	877
Kraj (średnia)	RAZEM - ZASIŁKI OKRESOWE - OGÓŁEM	429
	RAZEM - ZASIŁKI STAŁE - OGÓŁEM	643

Liczba świadczeń



**DANE O KORZYSTAJĄCYCH Z POMOCY I WSPARCIA
w całym okresie sprawozdawczym**

WYSZCZEGÓLNIENIE		Rok 2024	Rok oceny 2025	Prognoza 2026
OSOBY I RODZINY, KTÓRYM UDZIELONO POMOCY I WSPARCIA				
Liczba osób	1	587	639	639
OSOBY I RODZINY, KTÓRYM PRZYZNANO ŚWIADCZENIE				
Liczba osób	2	405	454	454
W tym: osoby długotrwale korzystające	3	196	205	205
Wiek 0-17	4	137	163	163
Wiek produkcyjny *	5	168	192	192
Wiek poprodukcyjny **	6	100	99	99
Liczba rodzin	7	280	301	301
Liczba osób w rodzinach	8	587	639	639
w tym: KOBIETY (z wierszy 2-6)				
Ogółem	9	234	253	253
W tym: osoby długotrwale korzystające	10	116	117	117
Wiek 0-17	11	75	82	82
Wiek 18-59	12	92	102	102
Wiek 60 lat i więcej	13	67	69	69
OSOBY I RODZINY, Z KTÓRYMI PRZEPROWADZONO WYWIAD ŚRODOWISKOWY				
Liczba osób ogółem	14	348	399	399
Liczba rodzin	15	340	388	388
Liczba osób w rodzinach	16	677	787	787
KONTRAKT SOCJALNY				
Liczba zawartych kontraktów socjalnych - ogółem	17	3	3	10
Liczba osób objętych kontraktem socjalnym - ogółem	18	3	13	20

* wiek produkcyjny: kobiety w wieku 18-59 lat, mężczyźni 18-64 lat

** wiek poprodukcyjny: kobiety w wieku 60 i więcej, mężczyźni 65 i więcej

**3.1. Dane o korzystających z pomocy i wsparcia
GMINA - ZADANIA OPS, CUS oraz MOPS, MOPR**

Pomoc i wsparcie w mieście Łaziska Górne z pomocy społecznej w 2025 roku w postaci świadczeń pieniężnych uzyskało **187 osób**, zaś w postaci świadczeń niepieniężnych **284 osób**. Odpłatność gminy za pobyt w Domu Pomocy Społecznej dotyczyła **29 osób**. W gminie funkcjonowało **2 asystentów rodziny**, którzy objęli swoją opieką **40 rodzin**.

Poniżej prezentujemy w formie tabelarycznej szczegółowe dane dotyczące: świadczeń pieniężnych z pomocy społecznej w podziale na zasiłki stałe, okresowe oraz celowe.

**Dane o osobach korzystających z pomocy i wsparcia
GMINA - ZADANIA OPS, CUS ORAZ MOPS, MOPR
wypełniają wyłącznie gminy i miasta na prawach powiatu
w całym okresie sprawozdawczym**

WYSZCZEGÓLNIENIE		Rok 2024	Rok oceny 2025	Prognoza 2026
ŚWIADCZENIA PIENIĘŻNE Z POMOCY SPOŁECZNEJ				
ZASIŁEK STAŁY				
Liczba osób	1	51	48	48
Kwota świadczeń w złotych	2	394 724	509 995	509 995
W tym: (wiersze 3-6)				
Zasiłek stały dla osób samotnie gospodarujących				
Liczba osób	3	40	37	37
Kwota świadczeń w złotych	4	345 610	427 684	427 684
Zasiłek stały dla osoby w rodzinie				
Liczba osób	5	12	11	11
Kwota świadczeń w złotych	6	49 114	82 311	82 311
ZASIŁEK OKRESOWY				
Liczba osób	7	52	59	59
Kwota świadczeń w złotych	8	90 808	133 325	133 325
W tym: (wiersze 9-16)				
Zasiłek okresowy z tytułu bezrobocia				
Liczba osób	9	33	53	53
Kwota świadczeń w złotych	10	56 443	122 577	122 577
Zasiłek okresowy z tytułu długotrwałej choroby				
Liczba osób	11	15	5	5
Kwota świadczeń w złotych	12	20 637	9 017	9 017
Zasiłek okresowy z tytułu niepełnosprawności				
Liczba osób	13	0	3	3
Kwota świadczeń w złotych	14	0	1 731	1 731
Zasiłek okresowy z tytułu możliwości utrzymania lub nabycia uprawnień do świadczeń z innych systemów zabezpieczenia społecznego				
Liczba osób	15	6	0	0
Kwota świadczeń w złotych	16	13 340	0	0
Zasiłek okresowy kontynuowany niezależnie od dochodu na podstawie art. 38 ust. 4a i 4b				
Liczba osób	17	0	0	0
Kwota świadczeń w złotych	18	0	0	0
ZASIŁEK CELOWY				
Liczba osób	19	134	155	155

WYSZCZEGÓLNIENIE		Rok 2024	Rok oceny 2025	Prognoza 2026
Kwota świadczeń w złotych	20	123 585	113 819	113 819
W tym: (wiersze 21 - 22)				
ZASIŁEK CELOWY PRZYZNANY W RAMACH PROGRAMU WIELOLETNIEGO "POSILEK W SZKOLE I W DOMU"				
Liczba osób	21	106	137	137
Kwota świadczeń w złotych	22	93 850	91 353	91 353
ZASIŁEK CELOWY PRZYZNANY NIEZALEŻNIE OD DOCHODU na podstawie art. 39a ust. 1 i 2				
Liczba osób	23	0	0	0
Kwota świadczeń w złotych	24	0	0	0
ŚWIADCZENIA NIEPIENIĘŻNE Z POMOCY SPOŁECZNEJ				
POSILEK OGÓŁEM				
Liczba osób	25	144	167	167
Kwota świadczeń w złotych	26	94 178	98 586	98 586
W tym: (z wierszy 25 - 26)				
DLA DZIECI (z wyłączeniem posiłków przyznanych doraźnie dzieciom i młodzieży)				
Liczba osób	27	144	167	167
Kwota świadczeń w złotych	28	94 178	98 586	98 586
W tym (z wierszy 25-26):				
POSILEK świadczenie przyznane w ramach programu wieloletniego "POSILEK W SZKOLE I W DOMU"				
Liczba osób	29	144	167	167
Kwota świadczeń w złotych	30	94 178	98 586	98 586
W tym (z wierszy 29-30):				
DLA DZIECI				
Liczba osób	31	144	167	167
Kwota świadczeń w złotych	32	94 178	98 586	98 586
SCHRONIENIE - OGÓŁEM				
Liczba osób	33	15	17	17
Kwota świadczeń w złotych	34	97 912	165 160	165 160
UBRANIE				
Liczba osób	35	0	0	0
Kwota świadczeń w złotych	36	0	0	0
SPRAWIENIE POGRZEBU				
Liczba osób	37	1	1	1
Kwota świadczeń w złotych	38	4 320	4 420	4 420
ODPŁATNOŚĆ GMINY ZA POBYT W DOMU POMOCY SPOŁECZNEJ				
Liczba osób	39	29	29	29
Kwota świadczeń w złotych	40	1 398 469	1 543 943	1 543 943
WSPIERANIE RODZINY I PIECZA ZASTĘPCZA				
Liczba rodzin objęta pracą asystenta rodziny	41	32	40	30
Liczba rodzin wspierających	42	0	0	0
Liczba asystentów rodziny	43	3	2	2

WYSZCZEGÓLNIENIE		Rok 2024	Rok oceny 2025	Prognoza 2026
Odpłatność za pobyt dziecka w pieczy zastępczej w złotych	44	725 398	928 632	928 632

4. Inne rodzaje pomocy i świadczeń

Liczba pobierających w roku oceny zasiłek rodzinny wraz z dodatkami wyniosła **97 rodzin**. W stosunku do roku poprzedniego liczba ta zmalała o **38 rodzin** (co stanowi spadek o **28 %** w stosunku do roku poprzedniego). Całkowita kwota przyznanego świadczenia w formie zasiłku rodzinnego wraz z dodatkami wyniosła **429.776,36 zł** i w porównaniu z rokiem poprzednim zmalała o **115.587,94 zł**.

Dodatkowo, w roku sporządzenia niniejszej oceny realizowane były następujące świadczenia:

- zasiłek pielęgnacyjny, liczba osób pobierających wyniosła **538 osób**, co dało kwotę **1.292.665,76 zł**
- świadczenie pielęgnacyjne, liczba osób pobierających wyniosła **95 osób**, co daje kwotę **2.665,853,60 zł**
- świadczenie rodzicielskie, liczba osób pobierających wyniosła **32 osób**, co daje kwotę **198.184,10 zł**
- jednorazowa zapomoga z tytułu urodzenia się dziecka, liczba osób uprawniających wyniosła **27 rodzin**, co przekłada się na kwotę **27.000,00 zł**
- jednorazowe świadczenie Za życiem, liczba uprawnionych rodzin wyniosła **2 rodziny**, co dało kwotę **8.000,00 zł**
- świadczenie z funduszu alimentacyjnego, liczba osób pobierających wyniosła **54 rodziny**, co daje kwotę **452.938,29 zł**

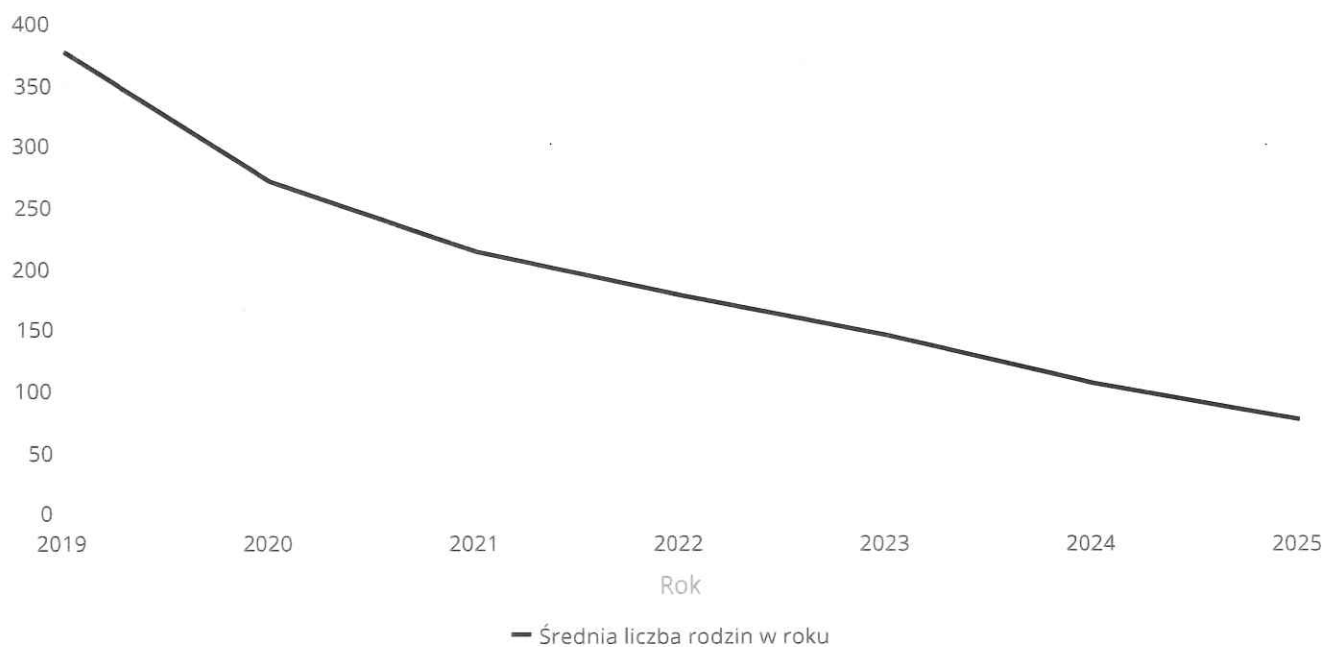
Ponadto, wskazać należy, że Zespół do Spraw Świadczeń kontynuował realizację następujących zadań z 2024 roku m.in. dodatek z tytułu refundacji podatku VAT, liczba wypłaconych świadczeń wyniosła **1**, co dało kwotę **552,56 zł** oraz bon energetyczny, liczba wypłaconych świadczeń wyniosła **2** na łączną kwotę **364,34 zł**.

Poniżej prezentujemy w formie graficznej i tabelarycznej szczegółowe dane dotyczące: liczby rodzin i kwoty świadczeń w zakresie zasiłków rodzinnych, dodatków do zasiłków rodzinnych, jednorazowych dodatków z tytułu urodzenia się dziecka, jednorazowej zapomogi z tytułu urodzenia dziecka, liczby i kwot świadczeń pielęgnacyjnych, zasiłku pielęgnacyjnego, zasiłku pielęgnacyjnego dla niepełnosprawnego dziecka, dla osoby niepełnosprawnej w wieku powyżej 16 lat o różnych stopniach niepełnosprawności, zasiłku pielęgnacyjnego dla osób, które ukończyły 75 lat, specjalnego zasiłku opiekuńczego, zasiłku dla opiekuna, świadczeń alimentacyjnych.

Średniomiesięczna liczba rodzin korzystających z zasiłków rodzinnych wraz z dodatkami oraz korzystających z jednorazowej zapomogi z tytułu urodzenia dziecka

	Liczba rodzin						
	2019	2020	2021	2022	2023	2024	2025
Liczba rodzin korzystających z zasiłków rodzinnych wraz z dodatkami	375	270	212	176	144	105	76

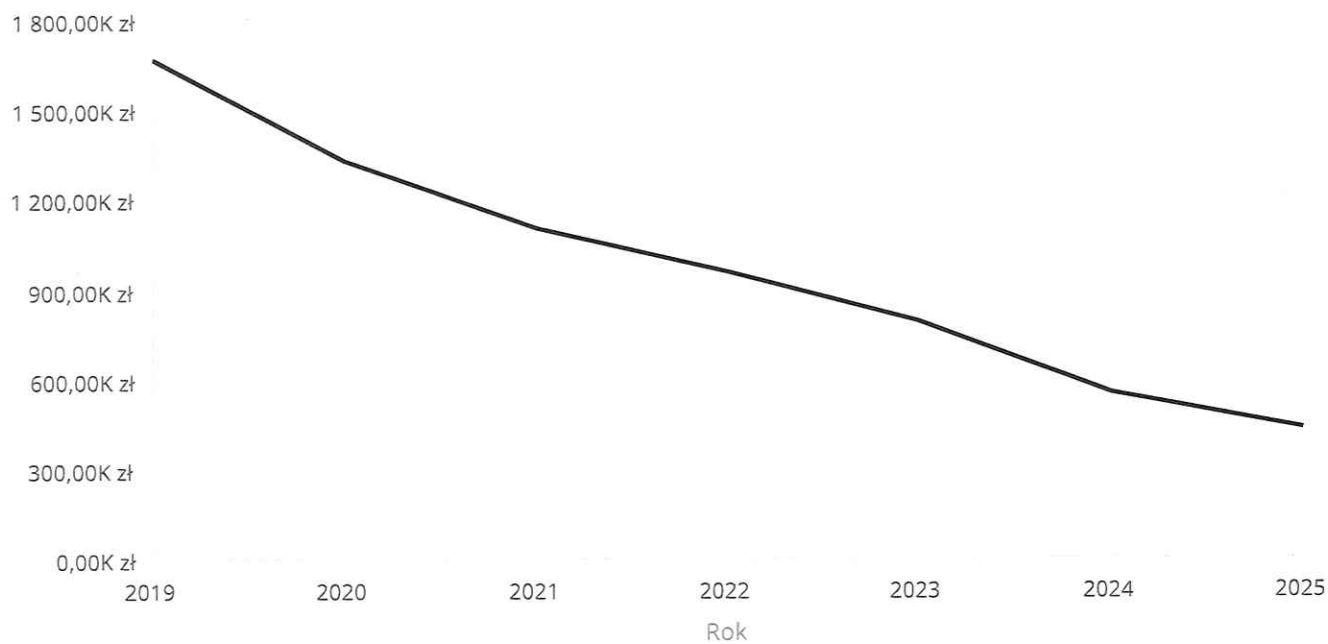
Średniomiesięczna liczba rodzin korzystających z zasiłków rodzinnych wraz z dodatkami



Kwota zasiłków rodzinnych wraz z dodatkami ogółem wypłaconych w ciągu roku

Rok	Kwota
2019	1 663 287,07 zł
2020	1 329 331,18 zł
2021	1 100 035,95 zł
2022	956 429,21 zł
2023	792 164,19 zł
2024	552 160,64 zł
2025	433 646,07 zł

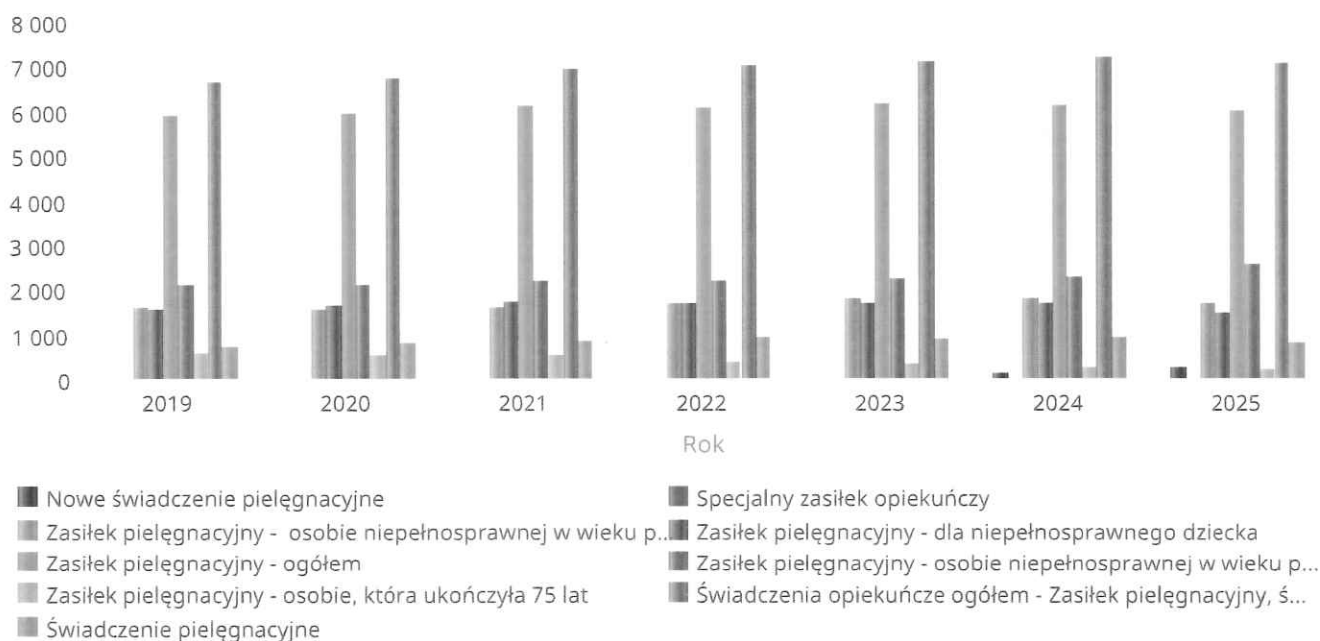
Kwota zasiłków rodzinnych wraz z dodatkami oraz jednorazowej zapomogi z tytułu urodzenia dziecka



Liczba świadczeń: świadczenie pielęgnacyjne, zasiłek pielęgnacyjny, zasiłek pielęgnacyjny dla niepełnosprawnego dziecka, dla osoby niepełnosprawnej w wieku powyżej 16 lat o różnych stopniach niepełnosprawności, zasiłek pielęgnacyjny dla osób, które ukończyły 75 lat, specjalny zasiłek opiekuńczy

	2019	2020	2021	2022	2023	2024	2025
Nowe świadczenie pielęgnacyjne						161	276
Specjalny zasiłek opiekuńczy	42	0	0	0	0	0	0
Zasiłek pielęgnacyjny - osobie niepełnosprawnej w wieku powyżej 16. roku życia legitymującej się orzeczeniem o umiarkowanym stopniu niepełnosprawności, jeżeli niepełnosprawność powstała w wieku do ukończenia 21 roku życia	1 609	1 560	1 636	1 716	1 804	1 805	1 726
Zasiłek pielęgnacyjny - dla niepełnosprawnego dziecka	1 585	1 674	1 745	1 715	1 727	1 719	1 469
Zasiłek pielęgnacyjny - ogółem	5 900	5 909	6 111	6 075	6 157	6 095	5 965
Zasiłek pielęgnacyjny - osobie niepełnosprawnej w wieku powyżej 16. roku życia o znacznym stopniu niepełnosprawności	2 123	2 117	2 199	2 210	2 256	2 268	2 547
Zasiłek pielęgnacyjny - osobie, która ukończyła 75 lat	583	558	531	434	370	303	223
Świadczenia opiekuńcze ogółem - Zasiłek pielęgnacyjny, świadczenia pielęgnacyjne, specjalny zasiłek opiekuńczy	6 653	6 722	6 956	7 018	7 071	7 193	7 043
Świadczenie pielęgnacyjne	711	813	845	943	914	937	802

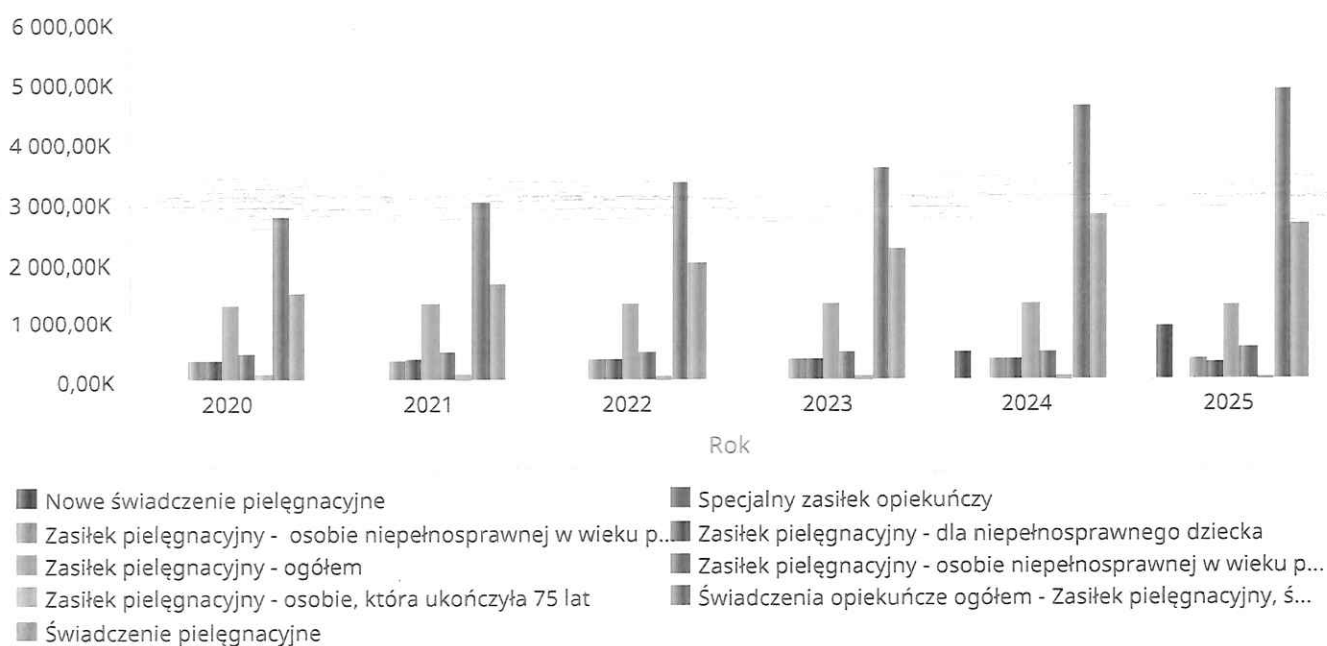
Liczba świadczeń



Kwota świadczeń: świadczenie pielęgnacyjne, zasiłek pielęgnacyjny, zasiłek pielęgnacyjny dla niepełnosprawnego dziecka, dla osoby niepełnosprawnej w wieku powyżej 16 lat o różnych stopniach niepełnosprawności, zasiłek pielęgnacyjny dla osób które ukończyły 75 lat, specjalny zasiłek opiekuńczy, zasiłek dla opiekuna

Świadczenia opiekuńcze	Kwota świadczeń					
	2020	2021	2022	2023	2024	2025
Nowe świadczenie pielęgnacyjne					479 633,00	918 863,00
Specjalny zasiłek opiekuńczy	0,00	0,00	0,00	0,00	0,00	0,00
Zasiłek pielęgnacyjny - osobie niepełnosprawnej w wieku powyżej 16. roku życia legitymującej się orzeczeniem o umiarkowanym stopniu niepełnosprawności, jeżeli niepełnosprawność powstała w wieku do ukończenia 21 roku życia	336 680,00	353 116,00	370 380,00	389 375,00	389 593,00	372 539,00
Zasiłek pielęgnacyjny - dla niepełnosprawnego dziecka	361 317,00	376 264,00	370 168,00	372 754,00	371 027,00	317 069,00
Zasiłek pielęgnacyjny - ogółem	1 275 334,00	1 318 625,00	1 311 231,00	1 328 922,00	1 315 547,00	1 287 483,00
Zasiłek pielęgnacyjny - osobie niepełnosprawnej w wieku powyżej 16. roku życia o znacznym stopniu niepełnosprawności	456 900,00	474 634,00	477 008,00	486 933,00	489 527,00	549 743,00
Zasiłek pielęgnacyjny - osobie, która ukończyła 75 lat	120 437,00	114 611,00	93 675,00	79 860,00	65 400,00	48 132,00
Świadczenia opiekuńcze ogółem - Zasiłek pielęgnacyjny, świadczenia pielęgnacyjne, specjalny zasiłek opiekuńczy	2 751 973,00	2 977 153,00	3 304 382,00	3 557 027,00	4 569 946,00	4 832 756,00
Świadczenie pielęgnacyjne	1 476 639,00	1 658 528,00	1 993 151,00	2 228 105,00	2 774 766,00	2 626 410,00

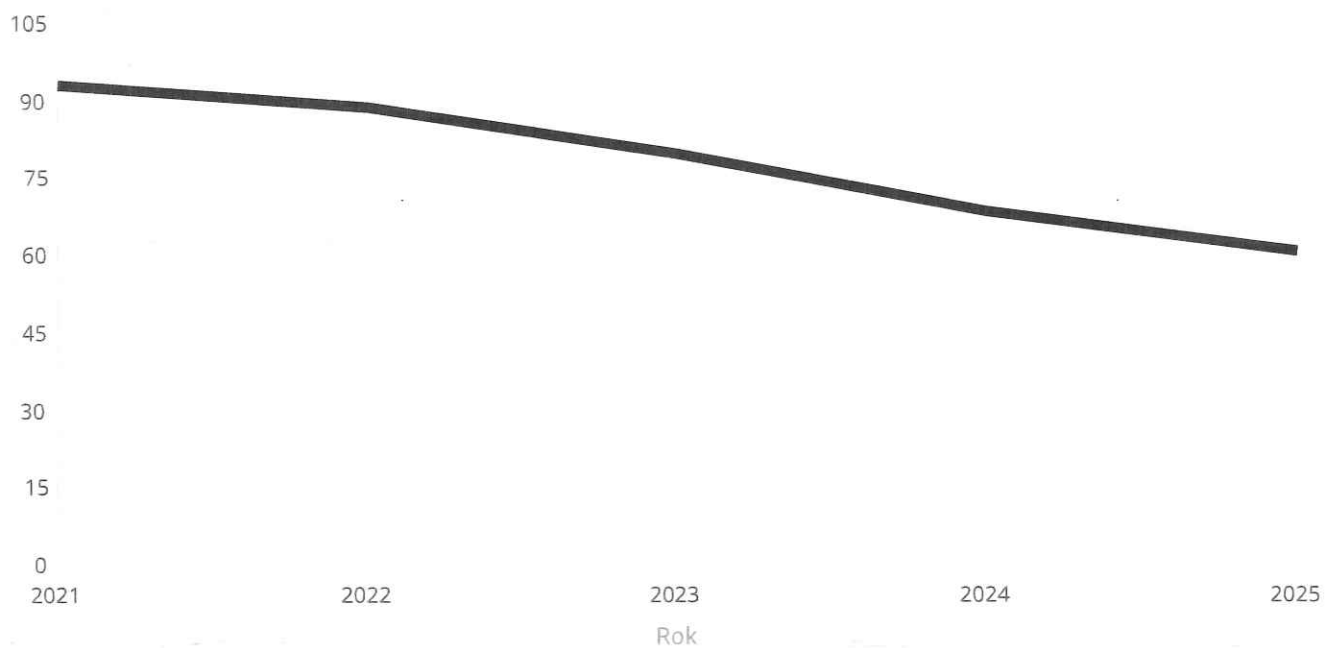
Kwota świadczeń



Liczba osób korzystających ze świadczenia alimentacyjnego w poszczególnych latach

	Liczba osób				
	2021	2022	2023	2024	2025
Liczba osób korzystających ze świadczenia alimentacyjnego	93	88	79	68	61

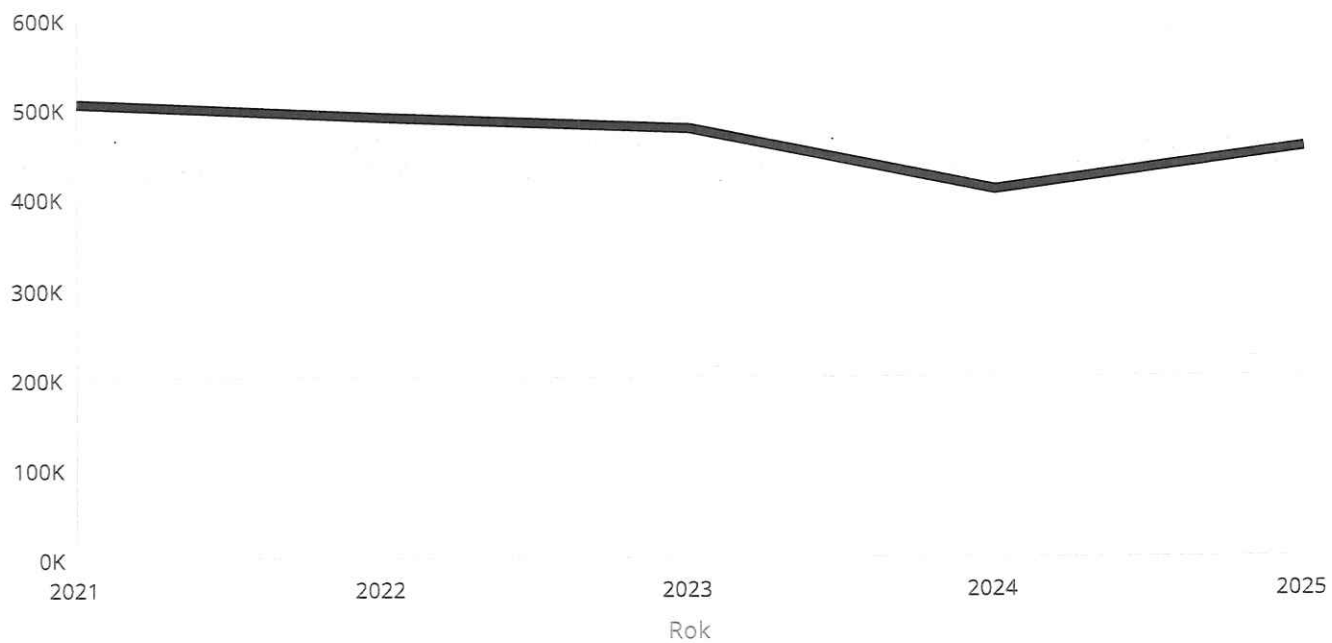
Liczba osób korzystających ze świadczenia alimentacyjnego



Kwota świadczeń z funduszu alimentacyjnego w poszczególnych latach [w zł]

	Kwota				
	2021	2022	2023	2024	2025
Ogólna kwota świadczeń z funduszu alimentacyjnego	504 158	489 386	475 238	406 783	452 938

Kwota świadczeń z funduszu alimentacyjnego



INNE RODZAJE POMOCY I ŚWIADCZEŃ

WYSZCZEGÓLNIENIE		Rok 2024	Rok oceny 2025	Prognoza 2026
DODATKI MIESZKANIOWE				
Liczba gospodarstw domowych	1	382	341	420
Kwota świadczeń w złotych	2	931 649	810 211	999 000
DODATKI ENERGETYCZNE				
Liczba gospodarstw domowych	3	0	0	0
Kwota świadczeń w złotych	4	0	0	0

5. Zasoby instytucjonalne pomocy i wsparcia

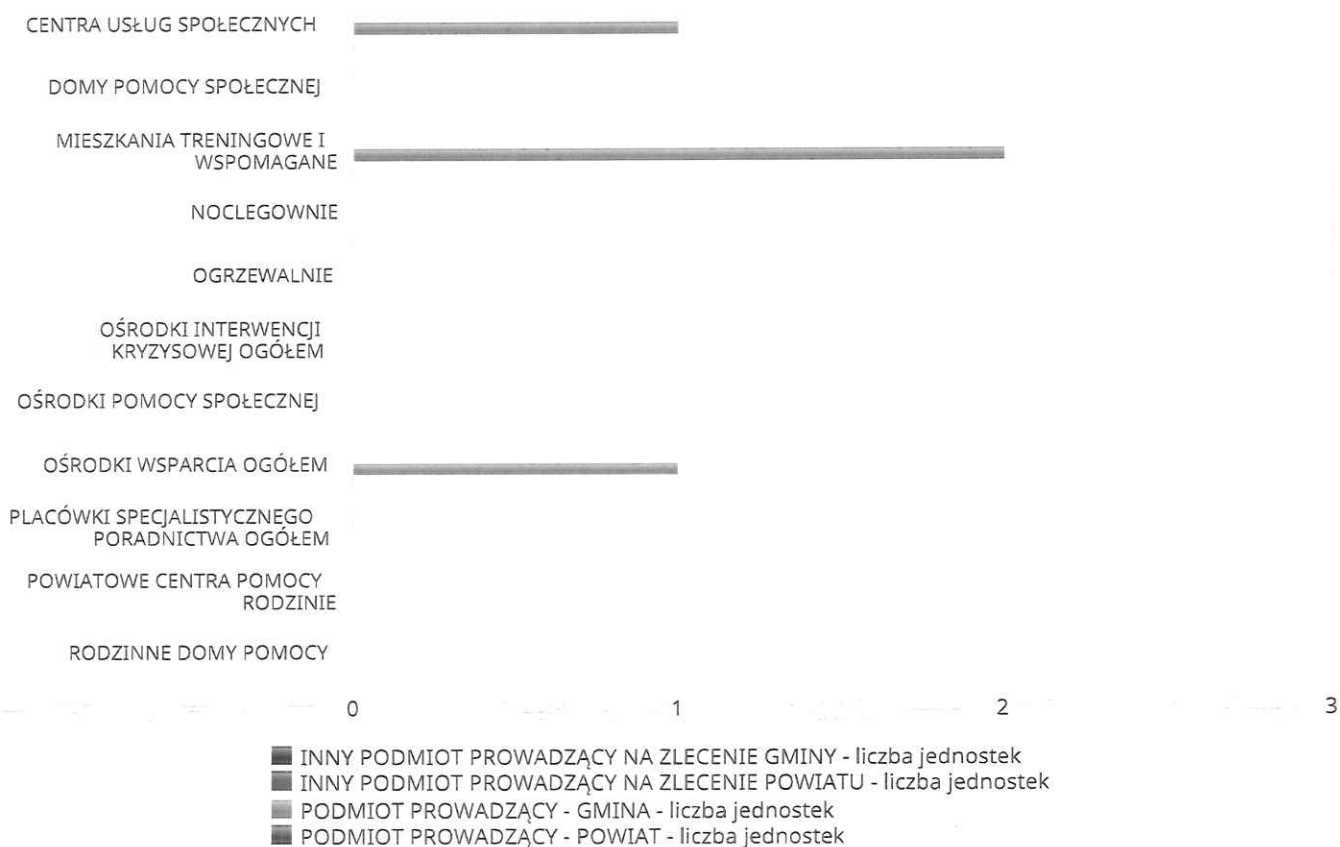
Pomoc społeczna to nie tylko wsparcie finansowe osób i rodzin potrzebujących pomocy, ale także pomoc instytucjonalna, świadczona przez placówki pomocy społecznej. W **mieście Łaziska Górne** prowadzą działalność następujące instytucje pomocy społecznej, finansowane z budżetu gminy: **Centrum Usług Społecznych w Łaziskach Górnych**, w ramach którego w roku **2025** realizowane były działania obejmujące: **mieszkania wspomagane, Placówka Wsparcia Dziennego oraz Dzienny Dom Senior+**.

Poniżej prezentujemy w formie graficznej i tabelarycznej szczegółowe dane dotyczące: liczby placówek w podziale na typ i instytucje prowadzącą, liczby miejsc i liczby osób korzystających z placówek, wskaźnik nasycenia usługami w postaci środowiskowych domów samopomocy, mieszkań wspomaganych.

Liczba jednostek organizacyjnych pomocy i integracji społecznej o zasięgu lokalnym i o zasięgu ponadgminnym w podziale na instytucję prowadzącą

Jednostka	INNY PODM. PROW. NA ZLEC. GMINY - liczba jedn.	INNY PODM. PROW. NA ZLEC. POW. - liczba jedn.	PODM. PROW. - GMINA - liczba jedn.	PODM. PROW. - POW. - liczba jedn.
CENTRA USŁUG SPOŁECZNYCH	X	X	1	X
DOMY POMOCY SPOŁECZNEJ	0	0	0	0
MIESZKANIA TRENINGOWE I WSPOMAGANE	0	0	2	0
NOCLEGOWNIE	0	0	0	0
OGRZEWALNIE	0	0	0	0
OŚRODKI INTERWENCJI KRYZYSOWEJ OGÓŁEM	X	0	X	0
OŚRODKI POMOCY SPOŁECZNEJ	X	X	0	X
OŚRODKI WSPARCIA OGÓŁEM	0	0	1	0
PLACÓWKI SPECJALISTYCZNEGO PORADNICTWA OGÓŁEM	X	0	X	0
POWIATOWE CENTRA POMOCY RODZINIE	X	X	X	0
RODZINNE DOMY POMOCY	0	X	X	X

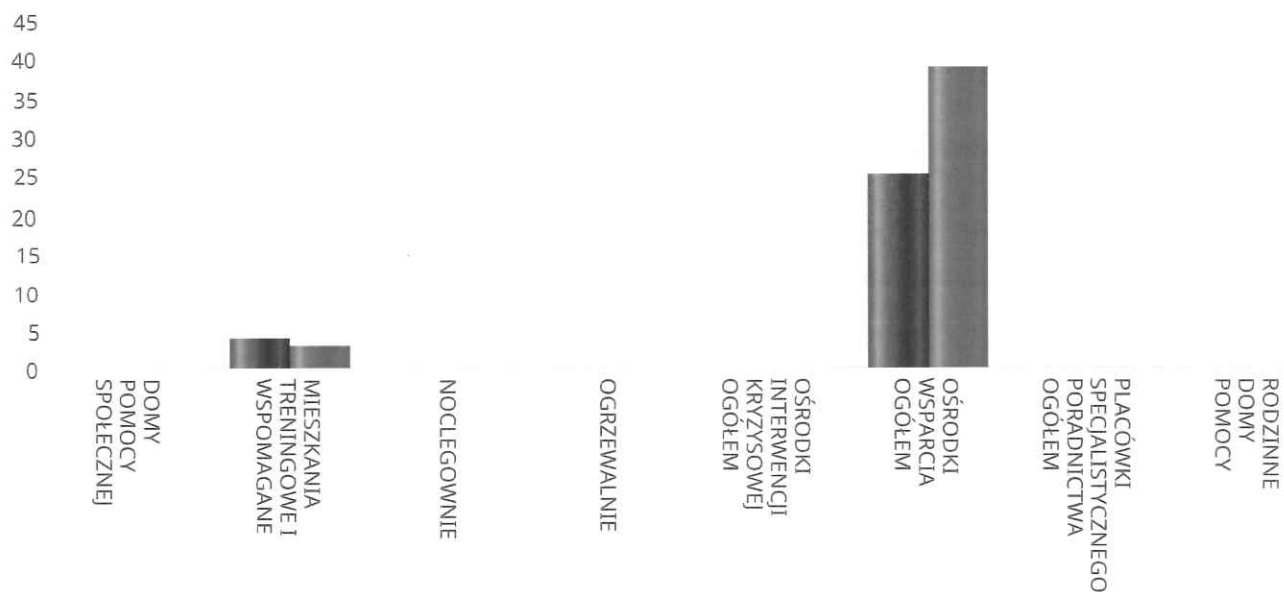
Liczba jednostek organizacyjnych pomocy i integracji społecznej



Liczba miejsc w jednostkach organizacyjnych pomocy i integracji społecznej o zasięgu lokalnym i o zasięgu ponadgminnym

Jednostka	liczba miejsc	liczba osób korzystających
DOMY POMOCY SPOŁECZNEJ	0	0
MIESZKANIA TRENINGOWE I WSPOMAGANE	4	3
NOCLEGOWNIE	0	0
OGRZEWALNIE	0	0
OŚRODKI INTERWENCJI KRYZYSOWEJ OGÓŁEM	X	0
OŚRODKI WSPARCIA OGÓŁEM	25	39
PLACÓWKI SPECJALISTYCZNEGO PORADNICTWA OGÓŁEM	X	0
RODZINNE DOMY POMOCY	0	0

Liczba miejsc w jednostkach organizacyjnych pomocy i integracji społecznej o zasięgu lokalnym i o zasięgu ponadgminnym



Rozmieszczenie jednostek organizacyjnych pomocy i integracji społecznej o zasięgu ponadgminnym

Powiat	Ogółem	CEN. USŁ. SPOŁ.	DOMY POMOCY SPOŁ.	MIESZK. TRENIN. I WSPOM.	NOCLE - GOWNIE	OGRZE - WALNIE	OŚR. POM. SPOŁ.	OŚRODKI WSPARCIA OGÓŁEM	RODZ. DOMY POM.
Powiat bielski (śląskie)	24	0	1	7	1	0	10	5	0
Powiat bieruńsko-lędziański	10	1	0	2	0	0	4	3	0
Powiat będziński	17	0	1	2	0	0	8	6	0
Powiat cieszyński	37	1	2	13	1	0	11	9	0
Powiat częstochowski	28	0	0	0	0	0	16	12	0
Powiat gliwicki	12	0	0	0	0	0	8	4	0
Powiat kłobucki	9	0	0	0	0	0	9	0	0
Powiat lubliniecki	13	0	1	2	0	0	8	2	0
Powiat m. Bielsko-Biała	23	0	0	10	1	0	1	11	0
Powiat m. Bytom	14	0	0	6	1	1	1	5	0
Powiat m. Chorzów	9	0	0	2	0	0	1	6	0
Powiat m. Częstochowa	33	0	0	19	0	1	1	11	1
Powiat m. Dąbrowa Górnicza	8	0	0	1	1	1	1	4	0
Powiat m. Gliwice	17	0	0	10	0	1	1	5	0
Powiat m. Jastrzębie-Zdrój	11	0	1	6	1	1	1	1	0
Powiat m. Jaworzno	18	0	0	8	1	0	1	8	0
Powiat m. Katowice	28	0	0	5	3	0	1	19	0
Powiat m. Mysłowice	7	0	0	2	1	1	1	2	0
Powiat m. Piekary Śląskie	1	0	0	0	0	0	1	0	0
Powiat m. Ruda Śląska	20	0	0	16	1	1	1	1	0
Powiat m. Rybnik	16	0	1	6	0	1	1	7	0
Powiat m. Siemianowice Śląskie	2	0	0	1	0	0	1	0	0
Powiat m. Sosnowiec	21	0	0	8	1	1	1	10	0
Powiat m. Tychy	15	0	1	6	1	0	1	6	0
Powiat m. Zabrze	17	0	0	8	1	1	1	6	0
Powiat m. Świętochłowice	5	0	1	1	0	0	1	2	0
Powiat m. Żory	13	0	1	7	1	1	1	2	0
Powiat mikołowski	13	1	0	4	0	0	4	4	0
Powiat myszkowski	10	0	0	0	0	0	5	5	0
Powiat pszczyński	12	0	0	3	0	0	6	3	0
Powiat raciborski	30	0	0	16	0	1	8	5	0
Powiat rybnicki	16	0	0	10	0	0	5	1	0
Powiat tarnogórski	33	0	0	14	0	1	9	9	0
Powiat wodzisławski	17	0	0	3	0	1	9	4	0
Powiat zawierciański	40	0	0	15	0	0	10	15	0
Powiat żywiecki	24	0	0	1	0	0	15	8	0

Powiat	Ogółem	DOMY POMOCY SPOŁ.	MIESZK. TRENIN. I WSPOM.	NOCLE - GOWNIE	OGRZE - WALNIE	OŚR. INTER - WENCJI KRYZYS. OG.	OŚRODKI WSPARCIA OGÓŁEM	PLAC. SPEC. PORAD.	POWIAT. CENTRA POM. RODZ.
Powiat bielski (śląskie)	5	3	0	0	0	0	1	0	1
Powiat bieruńsko-lędziański	6	0	2	0	0	0	3	0	1
Powiat będziński	9	1	5	0	0	1	1	0	49 1

Powiat	Ogółem	DOMY POMOCY SPOŁ.	MIESZK. TRENIN. I WSPOM.	NOCLE - GOWNIE	OGRZE - WALNIE	OŚR. INTER - WENCJI KRYZYS. OG.	OŚRODKI WSPARCIA OGÓŁEM	PLAC. SPEC. PORAD.	POWIAT. CENTRA POM. RODZ.
Powiat cieszyński	12	8	0	0	0	0	3	0	1
Powiat częstochowski	5	3	1	0	0	0	0	0	1
Powiat gliwicki	8	5	1	0	0	0	1	0	1
Powiat kłobucki	3	0	0	0	0	0	2	0	1
Powiat lubliniecki	6	3	1	0	0	0	1	0	1
Powiat m. Bielsko-Biała	5	4	0	0	0	1	0	0	0
Powiat m. Bytom	8	4	3	0	0	1	0	0	0
Powiat m. Chorzów	5	5	0	0	0	0	0	0	0
Powiat m. Częstochowa	6	4	0	0	0	1	1	0	0
Powiat m. Dąbrowa Górnicza	4	1	1	0	0	1	0	1	0
Powiat m. Gliwice	4	3	0	0	0	1	0	0	0
Powiat m. Jastrzębie- Zdrój	1	0	0	0	0	0	1	0	0
Powiat m. Jaworzno	4	1	1	0	0	1	1	0	0
Powiat m. Katowice	7	3	0	0	0	1	1	2	0
Powiat m. Mysłowice	3	1	0	0	0	1	1	0	0
Powiat m. Piekary Śląskie	1	1	0	0	0	0	0	0	0
Powiat m. Ruda Śląska	7	4	0	0	0	1	2	0	0
Powiat m. Rybnik	6	0	4	0	0	1	1	0	0
Powiat m. Siemianowice Śląskie	4	2	1	0	0	1	0	0	0
Powiat m. Sosnowiec	4	2	0	0	0	1	1	0	0
Powiat m. Tychy	8	2	4	0	0	1	1	0	0
Powiat m. Zabrze	9	5	3	0	0	0	1	0	0
Powiat m. Świętochłowice	1	1	0	0	0	0	0	0	0
Powiat m. Żory	1	0	0	0	0	1	0	0	0
Powiat mikołowski	5	3	0	0	0	0	1	0	1
Powiat myszkowski	3	1	0	0	0	0	0	1	1
Powiat pszczyński	5	2	1	0	0	0	1	0	1
Powiat raciborski	7	3	0	0	0	1	2	0	1
Powiat rybnicki	3	1	1	0	0	0	0	0	1
Powiat tarnogórski	8	6	0	0	0	0	1	0	1
Powiat wodzisławski	7	2	2	0	0	0	2	0	1
Powiat zawierciański	5	1	2	0	0	1	0	0	1
Powiat żywiecki	3	1	0	0	0	0	1	0	1

ZASOBY INSTYTUCJONALNE POMOCY I WSPARCIA

WYSZCZEGÓLNIENIE		Rok 2024	Rok oceny 2025	Prognoza 2026
OŚRODKI WSPARCIA - OGÓLEM				
Liczba miejsc w placówkach ogółem	1	25	25	25
Liczba osób korzystających	2	36	39	39
Liczba osób oczekujących (wg stanu na 31 grudnia danego roku)	3	0	0	0
Liczba decyzji odmownych (wg stanu na 31 grudnia danego roku)	4	0	0	0
Kadra placówek - liczba osób zatrudnionych ogółem (wg stanu na 31 grudnia danego roku)	5	6	6	6
Roczny koszt prowadzenia i utrzymania placówek (w złotych)	6	584 481	650 579	702 221
W TYM (z wierszy 1-6, dotyczy wierszy 7-27):				
ŚRODOWISKOWE DOMY SAMOPOMOCY				
Liczba miejsc w placówkach ogółem	7	0	0	0
Liczba osób korzystających	8	0	0	0
Liczba osób umieszczonych	9	0	0	0
Liczba osób oczekujących (wg stanu na 31 grudnia danego roku)	10	0	0	0
Kadra placówek - liczba osób zatrudnionych ogółem (wg stanu na 31 grudnia danego roku)	11	0	0	0
Roczny koszt prowadzenia i utrzymania placówek (w złotych)	12	0	0	0
DZIENNE DOMY POMOCY				
Liczba miejsc w placówkach ogółem	13	25	25	25
Liczba osób korzystających	14	36	39	39
Liczba osób oczekujących (wg stanu na 31 grudnia danego roku)	15	0	0	0
Kadra placówek - liczba osób zatrudnionych ogółem (wg stanu na 31 grudnia danego roku)	16	6	6	6
Roczny koszt prowadzenia i utrzymania placówek (w złotych)	17	584 481	650 579	702 221
KLUBY SAMOPOMOCY				
Liczba miejsc w placówkach ogółem	18	0	0	0
Liczba osób korzystających	19	0	0	0
Liczba osób oczekujących (wg stanu na 31 grudnia danego roku)	20	0	0	0
Kadra placówek - liczba osób zatrudnionych ogółem (wg stanu na 31 grudnia danego roku)	21	0	0	0
Roczny koszt prowadzenia i utrzymania placówek (w złotych)	22	0	0	0
SCHRONISKA DLA OSÓB BEZDOMNYCH i SCHRONISKA DLA OSÓB BEZDOMNYCH Z USŁUGAMI OPIEKUŃCZYMI				
Liczba miejsc w placówkach ogółem	23	0	0	0
Liczba osób korzystających	24	0	0	0
Liczba osób skierowanych w wyniku eksmisji	25	0	0	0
Kadra placówek - liczba osób zatrudnionych ogółem (wg stanu na 31 grudnia danego roku)	26	0	0	0
Roczny koszt prowadzenia i utrzymania placówek (w złotych)	27	0	0	0
OGRZEWALNIE				

WYSZCZEGÓLNIENIE		Rok 2024	Rok oceny 2025	Prognoza 2026
Liczba miejsc w placówkach ogółem	28	0	0	0
Liczba osób korzystających	29	0	0	0
Kadra placówek - liczba osób zatrudnionych ogółem (wg stanu na 31 grudnia danego roku)	30	0	0	0
Roczny koszt prowadzenia i utrzymania placówek (w złotych)	31	0	0	0
NOCLEGOWNIE				
Liczba miejsc w placówkach ogółem	32	0	0	0
Liczba osób korzystających	33	0	0	0
Liczba osób skierowanych w wyniku eksmisji	34	0	0	0
Kadra placówek - liczba osób zatrudnionych ogółem (wg stanu na 31 grudnia danego roku)	35	0	0	0
Roczny koszt prowadzenia i utrzymania placówek (w złotych)	36	0	0	0

ZASOBY INSTYTUCJONALNE POMOCY I WSPARCIA (c.d.)

WYSZCZEGÓLNIENIE		Rok 2024	Rok oceny 2025	Prognoza 2026
DOMY POMOCY SPOŁECZNEJ				
Liczba miejsc w placówkach ogółem	1	0	0	0
Liczba miejsc usługi wsparcia krótkoterminowego	2	0	0	0
Liczba osób korzystających	3	0	0	0
Liczba osób korzystających z usługi wsparcia krótkoterminowego	4	0	0	0
Liczba osób umieszczonych	5	0	0	0
Liczba osób oczekujących (wg stanu na 31 grudnia danego roku)	6	0	0	0
Liczba decyzji odmownych (wg stanu na 31 grudnia danego roku)	7	0	0	0
Kadra placówek - liczba osób zatrudnionych ogółem (wg stanu na 31 grudnia danego roku)	8	0	0	0
Roczny koszt prowadzenia i utrzymania placówek (w złotych)	9	0	0	0
MIESZKANIA TRENINGOWE I WSPOMAGANE OGÓŁEM				
Liczba miejsc w placówkach ogółem	10	4	4	4
Liczba osób korzystających	11	4	3	4
Liczba osób umieszczonych	12	4	3	4
Liczba osób oczekujących (wg stanu na 31 grudnia danego roku)	13	0	0	0
Kadra placówek - liczba osób zatrudnionych ogółem (wg stanu na 31 grudnia danego roku)	14	0	0	0
Roczny koszt prowadzenia i utrzymania placówek (w złotych)	15	19 234	14 642	14 642
OŚRODKI INTERWENCJI KRYZYSOWEJ OGÓŁEM (powiatowe)				
Liczba miejsc w placówkach ogółem	16	0	0	0
Liczba osób korzystających	17	0	0	0
PLACÓWKI SPECJALISTYCZNEGO PORADNICTWA (powiatowe)				
Liczba osób korzystających	18	0	0	0

WYSZCZEGÓLNIENIE		Rok 2024	Rok oceny 2025	Prognoza 2026
Kadra placówek - liczba osób zatrudnionych ogółem (wg stanu na 31 grudnia danego roku)	19	0	0	0
Roczny koszt prowadzenia i utrzymania placówek (w złotych)	20	0	0	0
PLACÓWKI WSPARCIA DZIENNEGO				
Liczba miejsc w placówkach ogółem	21	40	40	40
Liczba osób korzystających	22	55	61	40
Kadra placówek - liczba osób zatrudnionych ogółem (wg stanu na 31 grudnia danego roku)	23	7	7	7
Roczny koszt prowadzenia i utrzymania placówek (w złotych)	24	725 986	801 956	790 384
PLACÓWKI OPIEKUŃCZO-WYCHOWAWCZE OGÓŁEM				
Liczba miejsc w placówkach ogółem	25	X	X	X
Liczba osób korzystających	26	X	X	X
Kadra placówek - liczba osób zatrudnionych ogółem (wg stanu na 31 grudnia danego roku)	27	X	X	X
Roczny koszt prowadzenia i utrzymania placówek (w złotych)	28	X	X	X
W tym: PLACÓWKI TYPU RODZINNEGO				
Liczba miejsc w placówkach ogółem	29	X	X	X
Liczba osób korzystających	30	X	X	X
Kadra placówek - liczba osób zatrudnionych ogółem (wg stanu na 31 grudnia danego roku)	31	X	X	X
Roczny koszt prowadzenia i utrzymania placówek (w złotych)	32	X	X	X
CENTRUM INTEGRACJI SPOŁECZNEJ				
Liczba uczestników zajęć	33	0	0	0
KLUB INTEGRACJI SPOŁECZNEJ				
Liczba uczestników zajęć	34	0	0	0
WARSZTAT TERAPII ZAJĘCIOWEJ				
Liczba uczestników zajęć	35	0	0	0
Kadra placówek - liczba osób zatrudnionych ogółem (wg stanu na 31 grudnia danego roku)	36	0	0	0
Roczny koszt prowadzenia i utrzymania placówek (w złotych)	37	0	0	0
ZAKŁAD AKTYWNOŚCI ZAWODOWEJ				
Liczba uczestników zajęć	38	0	0	0

INNE INSTYTUCJE POMOCY I WSPARCIA

Rodzaj instytucji	Wyszczególnienie		Rok 2024	Rok oceny 2025	Prognoza 2026
Spółdzielnie socjalne dla których JST jest założycielem lub członkiem	Liczba spółdzielni socjalnych	1	0	0	0
	Liczba osób zatrudnionych w spółdzielniach socjalnych (ogółem wg stanu na 31 grudnia danego roku)	2	0	0	0
	W tym, z wiersza powyżej, liczba osób, o których mowa w art. 4 ust. 1 ustawy o spółdzielniach socjalnych, zatrudnionych w spółdzielniach socjalnych	3	0	0	0

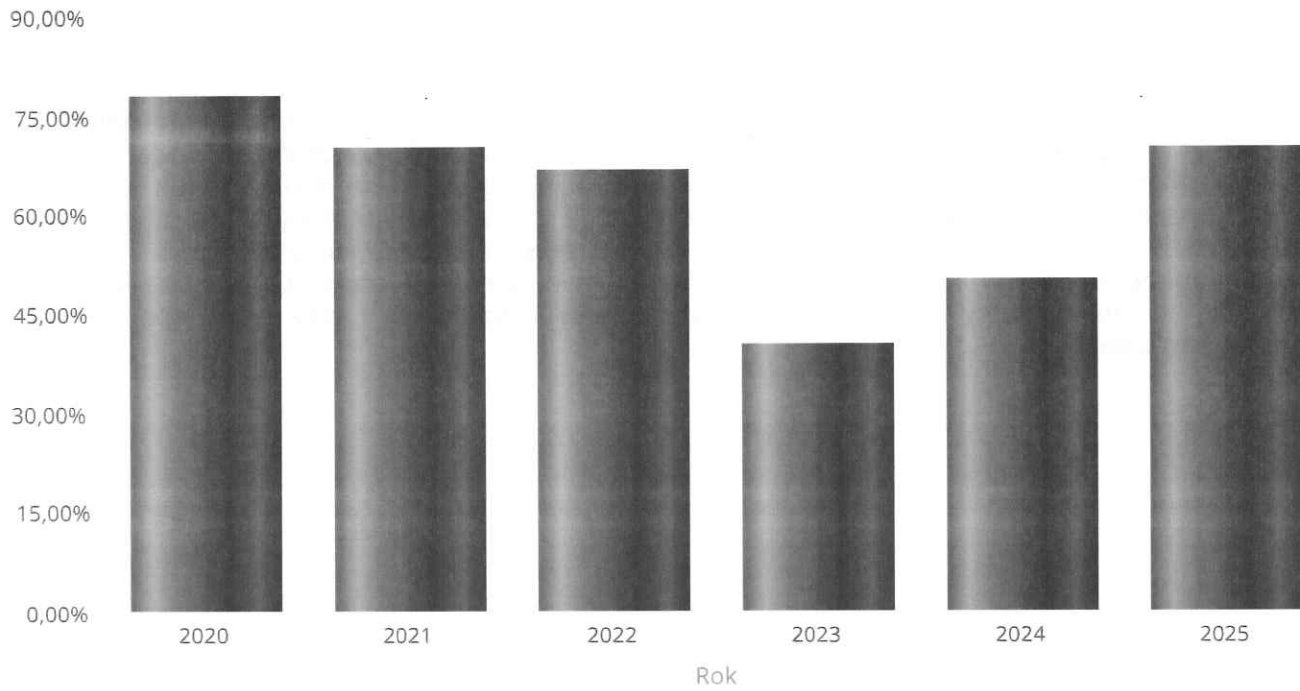
Rodzaj instytucji	Wyszczególnienie		Rok 2024	Rok oceny 2025	Prognoza 2026
	(wg stanu na 31 grudnia danego roku)				
Liczba organizacji pozarządowych w obszarze włączenia społecznego działających na terenie JST	4		0	0	0

6. Kadra jednostki organizacyjnej pomocy społecznej

W roku oceny, kadra Centrum Usług Społecznych w Łaziskach Górnych (stan na dzień 31.12.2025 r.) liczyła **56 osób** w tym: kadra kierownicza **8 osób** (Dyrektor, Zastępca Dyrektora i Kierownicy Zespołów), pracownicy socjalni **10 osób**, pozostali pracownicy **38 osób**. Spośród zatrudnionych w Centrum Usług Społecznych w Łaziskach Górnych **43 pracowników** posiada wykształcenie wyższe, **8** wykształcenie średnie, **3** wykształcenie zawodowe oraz **2** wykształcenie podstawowe. Specjalizację I i II stopnia w zawodzie pracownika socjalnego posiada **1 pracownik** socjalny. Wśród pracowników **9 osób** posiada specjalizację z organizacji pomocy społecznej. Stan pracowników określa ilość osób zatrudnionych w ciągu całego roku sprawozdawczego. Poniżej prezentujemy w formie graficznej szczegółowe dane dotyczące liczby pracowników jednostki w tym: kadry kierowniczej, pracowników socjalnych, wskaźnika specjalizacji pracowników socjalnych.

Kadra jednostek organizacyjnych pomocy społecznej

Rok	Wskaźnik
2020	77,78%
2021	70,00%
2022	66,67%
2023	40,00%
2024	50,00%
2025	70,00%



Czy ośrodek/CUS spełnia ustawowy warunek 1 pracownik socjalny na 2000 osób lub 1 pracownik socjalny na 50 rodzin korzystających z pracy socjalnej i czy zatrudnia co najmniej 3 pracowników socjalnych

Rok	Czy spełniony warunek ustawy dot. pracowników socjalnych	Liczba mieszkańców wg GUS	Liczba rodzin w gminie korzystająca z pracy socjalnej	Liczba pracowników socjalnych
2021	Tak	22 062	309	10
2022	Tak	21 371	287	12
2023	Tak	21 221	270	10
2024	Tak	21 029	348	10
2025	Tak	20 883	401	10

6.1. Zatrudnienie pomocnicze w jednostce organizacyjnej pomocy społecznej

Zatrudnienie pomocnicze w jednostce organizacyjnej pomocy społecznej w roku oceny kształtowało się na następującym poziomie: liczba wolontariuszy wyniosła **18 osób**, **brak było osób** w ramach zatrudnienia subsydiowanego (roboty publiczne, prace interwencyjne i inne).

6.2. Zespoły pracy socjalnej i integracji społecznej w jednostce pomocy społecznej

W **2025 roku** w jednostce pomocy społecznej funkcjonowały następujące zespoły (stan pracowników określa ilość osób zatrudnionych w ciągu roku sprawozdawczego):


- **Zespół do Spraw Realizacji Zadań z Zakresu Pomocy Społecznej**, liczył w roku oceny **13 osób** w tym: Organizatora Pomocy Społecznej, 6 pracowników socjalnych, 2 asystentów rodziny, 3 pracowników administracyjnych przygotowujących projekty decyzji administracyjnych oraz asystenta osoby niepełnosprawnej.
- **Zespół do Spraw Wspierania Seniora**, liczył w roku oceny **16 osób** w tym: Kierownika Zespołu, 4 pracowników socjalnych, 10 opiekunek oraz 1 pracownika administracyjnego.
- **Organizator Społeczności Lokalnej**
- **Zespół do Spraw Organizowania Usług Społecznych**, który liczył w roku oceny **3 osoby** w tym: Organizatora Usług Społecznych oraz 2 Koordynatorów indywidualnych planów usług społecznych
- **Zespół do Spraw Wspierania Rodziny i Dziecka**, który liczył w roku oceny **9 osób** w tym: Kierownika Zespołu, 6 wychowawców, 1 głównego specjalistę pracy z rodziną oraz 1 pracownika administracyjnego.

7. Środki finansowe na wydatki w pomocy społecznej i innych obszarach polityki społecznej w budżecie jednostki samorządu terytorialnego

W mieście **Łaziska Górne** środki finansowe wydatkowane na zadania z zakresu polityki społecznej wyniosły w 2025 roku **22 061 671 zł.** Poziom wydatków w stosunku do roku poprzedniego **wzrósł o 1 197 009 zł.** (co stanowi **5,74 %**). W dziale **855 – Rodzina** wydatkowano **11 325 976 zł**, co stanowi **51,34 %** ogólnych wydatków w zakresie polityki społecznej. W dziale **852 - Pomoc społeczna** wydatkowano **6 453 370 zł**, co stanowi **29,25 %** ogólnych wydatków w zakresie polityki społecznej. W dziale **851 - Ochrona zdrowia** wydatkowano **950 626 zł**, co stanowi **4,31 %** ogólnych wydatków w zakresie polityki społecznej. W dziale **854 - Edukacja i opieka wychowawcza** wydatkowano **160 995 zł**, co stanowi **0,73 %** ogólnych wydatków w zakresie polityki społecznej.


Najwięcej środków wydano na następujące pozycje budżetowe: Rozdział 85502 - Świadczenia rodzinne, świadczenie z funduszu alimentacyjnego oraz składki na ubezpieczenie emerytalne i rentowe z ubezpieczenia społeczne, na które wydatkowano **6 976 653 zł**, Rozdział 85395 - Pozostała działalność w zakresie polityki społecznej, na który wydatkowano **2 630 704 zł** oraz Rozdział 85219 Ośrodki Pomocy Społecznej, na który wydatkowano kwotę **2 099 283 zł**.

WYDATKI W OBSZARACH POLITYKI SPOŁECZNEJ W JEDNOSTKACH SAMORZĄDU TERYTORIALNEGO



- 855 - RODZINA
- 852 - POMOC SPOŁECZNA
- 853 - POZOSTAŁE ZADANIA W ZAKRESIE POLITYKI SPOŁECZNEJ
- 851 - OCHRONA ZDROWIA
- 854 - EDUKACYJNA OPIEKA WYCHOWAWCZA

WYDATKI W OBSZARACH POLITYKI SPOŁECZNEJ W OPS / PCPR



- 855 - RODZINA
- 852 - POMOC SPOŁECZNA
- 853 - POZOSTAŁE ZADANIA W ZAKRESIE POLITYKI SPOŁECZNEJ
- 851 - OCHRONA ZDROWIA
- 854 - EDUKACYJNA OPIEKA WYCHOWAWCZA

**ŚRODKI FINANSOWE NA WYDATKI W POMOCY SPOŁECZNEJ I INNYCH OBSZARACH POLITYKI SPOŁECZNEJ W BUDŻECIE JEDNOSTKI SAMORZĄDU TERYTORIALNEGO
ZADANIA WŁASNE I ZADANIA ZLECONE - w złotych**

WYSZCZEGÓLNIENIE		Rok 2024	Rok oceny 2025	Prognoza 2026
OGÓŁEM				
OGÓŁEM (działy)	1	20 864 662	22 061 671	21 685 761
W tym: w budżecie OPS/PCPR	2	17 050 805	18 556 565	17 946 059
851 - OCHRONA ZDROWIA				
85153 - Przeciwdziałanie narkomanii	3	33 543	34 024	44 900
w tym: w budżecie OPS / PCPR	4	0	0	0
85154 - Przeciwdziałanie alkoholizmowi	5	898 813	916 602	993 406
w tym: w budżecie OPS / PCPR	6	725 986	801 956	191 450
852 - POMOC SPOŁECZNA				
85202 - Domy pomocy społecznej	7	1 320 408	1 374 431	1 374 431
w tym: w budżecie OPS / PCPR	8	1 320 408	1 374 431	1 374 431
85203 - Ośrodki wsparcia	9	0	0	0
w tym: w budżecie OPS / PCPR	10	0	0	0
85205 - Zadania w zakresie przeciwdziałania przemocy domowej	11	11 216	10 435	10 435
w tym: w budżecie OPS / PCPR	12	11 216	10 435	10 435
85213 - Składki na ubezpieczenie zdrowotne opłacane za osoby pobierające niektóre świadczenia z pomocy społecznej oraz za osoby uczestniczące w zajęciach w centrum integracji społecznej	13	30 622	41 943	41 943
w tym: w budżecie OPS / PCPR	14	30 622	41 943	41 943
85214 - Zasiłki okresowe, celowe i pomoc w naturze oraz składki na ubezpieczenia emerytalne i rentowe	15	184 338	271 302	271 302
w tym: w budżecie OPS	16	184 338	271 302	271 302
85215 - Dodatki mieszkaniowe	17	1 102 960	1 531	1 531
w tym: w budżecie OPS	18	171 311	1 531	1 531
85216 - Zasiłki stałe	19	361 783	491 038	491 038
w tym: w budżecie OPS	20	361 783	491 038	491 038
85218 - Powiatowe Centra Pomocy Rodzinie	21	X	X	X
w tym: w budżecie PCPR	22	X	X	X
85219 - Ośrodki Pomocy Społecznej	23	1 669 091	2 099 283	2 099 283
w tym: w budżecie OPS	24	1 669 091	2 099 283	2 099 283
85220 - Jednostki specjalistycznego poradnictwa, mieszkania treningowe i wspomagane oraz ośrodki interwencji kryzysowej	25	19 234	14 642	14 642
w tym: w budżecie OPS / PCPR	26	19 234	14 642	14 642
85228 - Usługi opiekuńcze i specjalistyczne usługi opiekuńcze	27	991 609	1 154 868	1 154 868
w tym: w budżecie OPS / PCPR	28	991 609	1 154 868	1 154 868
85230 - Pomoc w zakresie żywienia	29	206 814	200 295	200 295
w tym: w budżecie OPS	30	206 814	200 295	200 295
85231 - Pomoc dla cudzoziemców	31	0	0	0
w tym: w budżecie OPS / PCPR	32	0	0	0
W tym (z wiersza 31): Wydatki na pomoc dla cudzoziemców w celu integracji ze środowiskiem (cudzoziemcy, którzy uzyskali status uchodźcy lub ochronę uzupełniającą)	33	0	0	0
w tym: w budżecie OPS / PCPR	34	0	0	0

WYSZCZEGÓLNIENIE		Rok 2024	Rok oceny 2025	Prognoza 2026
85232 - Centra Integracji Społecznej	35	0	0	0
w tym: w budżecie OPS / PCPR	36	0	0	0
85278 - Usuwanie skutków klęsk żywiołowych	37	0	0	0
w tym: w budżecie OPS / PCPR	38	0	0	0
85295 - Pozostała działalność	39	896 329	793 602	793 602
w tym: w budżecie OPS / PCPR	40	896 329	793 602	793 602
853 - POZOSTAŁE ZADANIA W ZAKRESIE POLITYKI SPOŁECZNEJ				
85311 - Rehabilitacja zawodowa i społeczna osób niepełnosprawnych	41	400 000	540 000	597 120
w tym: w budżecie OPS / PCPR	42	0	0	0
85321 - Zespoły do spraw orzekania o niepełnosprawności	43	0	0	0
w tym: w budżecie dyspozycji OPS / PCPR	44	0	0	0
85324 - Państwowy Fundusz Rehabilitacji Osób Niepełnosprawnych	45	0	0	0
w tym: w budżecie OPS / PCPR	46	0	0	0
85395 - Pozostała działalność w zakresie polityki społecznej	47	2 539 194	2 630 704	2 630 704
w tym: w budżecie OPS / PCPR	48	2 539 194	2 630 704	2 630 704
854 - EDUKACYJNA OPIEKA WYCHOWAWCZA				
85415 - Pomoc materialna dla uczniów o charakterze socjalnym	49	10 246	7 295	15 000
w tym: w budżecie OPS / PCPR	50	0	0	0
85416 - Pomoc materialna dla uczniów o charakterze motywacyjnym	51	118 960	153 700	150 000
w tym: w budżecie OPS / PCPR	52	0	0	0
855 - RODZINA				
85501 - Świadczenie wychowawcze	53	0	0	0
w tym: w budżecie OPS / PCPR	54	0	0	0
85502 - Świadczenia rodzinne, świadczenie z funduszu alimentacyjnego oraz składki na ubezpieczenia emerytalne i rentowe z ubezpieczenia społecznego	55	6 834 251	6 976 653	6 976 653
w tym: w budżecie OPS / PCPR	56	6 834 251	6 976 653	6 976 653
85504 - Wspieranie rodziny	57	308 352	707 838	707 838
w tym: w budżecie OPS / PCPR	58	308 352	707 838	707 838
85516 - Tworzenie i funkcjonowanie żłobków	59	2 146 632	2 655 441	2 130 726
w tym: w budżecie OPS / PCPR	60	0	0	0
85516 - Tworzenie i funkcjonowanie klubów dziecięcych	61	0	0	0
w tym: w budżecie OPS / PCPR	62	0	0	0
85516 - Dzienni opiekunowie	63	0	0	0
w tym: w budżecie OPS / PCPR	64	0	0	0
85508 - Rodziny zastępcze	65	308 791	433 155	433 155
w tym: w budżecie OPS / PCPR	66	308 791	433 155	433 155
85510 - Działalność placówek opiekuńczo-wychowawczych	67	416 607	495 477	495 477
w tym: w budżecie OPS / PCPR	68	416 607	495 477	495 477
85513 - Składki na ubezpieczenie zdrowotne opłacane za osoby pobierające niektóre świadczenia rodzinne.	69	54 869	57 412	57 412

WYSZCZEGÓLNIENIE		Rok 2024	Rok oceny 2025	Prognoza 2026
zgodnie z przepisami ustawy o świadczeniach rodzinnych oraz za osoby pobierające zasiłki dla opiekunów, zgodnie z przepisami ustawy z dnia 4 kwietnia 2014 r. o ustaleniu i wypłacie zasiłków dla opiekunów				
w tym: w budżecie OPS / PCPR	70	54 869	57 412	57 412
85514 - Składki na ubezpieczenie zdrowotne opłacane za osoby przebywające na urlopiach wychowawczych, za osoby zatrudnione jako nianie oraz za osoby sprawujące osobistą opiekę nad dzieckiem	71	0	0	0
w tym: w budżecie OPS / PCPR	72	0	0	0
85578 Usuwanie skutków klęsk żywiołowych	73	0	0	0
w tym: w budżecie OPS / PCPR	74	0	0	0

8. Aktywność projektowo-konkursowa jednostki organizacyjnej pomocy społecznej

Aktywność projektowo-konkursowa jednostki organizacyjnej pomocy społecznej polegała na realizacji projektów finansowanych z Funduszy Europejskich dla Śląska oraz w konkursach ogłaszanych i finansowanych przez Miasto Łaziska Górne. Dodatkowo, jedna z usług społecznych dofinansowana była z Premii Społecznej.

W tym miejscu należy wspomnieć, iż na terenie miasta Łaziska Górne jest bardzo duże zapotrzebowanie na wsparcie rodzin z dziećmi niepełnosprawnymi lub deficytami rozwojowymi. W związku z czym Centrum Usług Społecznych w Łaziskach Górnych przystąpiło do realizacji projektu Rodzina w Centrum - wsparcie rodzin w mieście Łaziska Górne, którego celem jest realizacja działań polegających na wsparciu rodzin przeżywających trudności opiekuńczo-wychowawcze lub w kryzysie oraz usług dla dzieci wymagających wsparcia na terenie miasta Łaziska Górne. Podniesienie jakości oraz dostępności usług wsparcia dla rodzin, w tym rodzin przeżywających trudności w wypełnianiu funkcji opiekuńczo-wychowawczych lub w kryzysie w oparciu o zdiagnozowane problemy odbywają się poprzez realizację następujących zadań:

- rozwój Placówki Wsparcia Dziennego dla dzieci i młodzieży prowadzonej przez Centrum Usług Społecznych w Łaziskach Górnych dzięki poszerzeniu oferty wsparcia o zajęcia warsztatowe dla ok 40 podopiecznych placówki
- zatrudnienie asystenta rodziny dla ok 12 rodzin wraz z wsparciem asystenta rodziny w postaci szkoleń mających na celu podnoszenie kompetencji i umiejętności niezbędnych do prawidłowej realizacji obowiązków oraz superwizji zapewniającej wsparcie asystenta rodziny w pokonywaniu problemów emocjonalnych, jaki i merytorycznych w związku z realizowanymi zadaniami w zakresie wsparcia rodzin, a także wpływającej na podnoszenie kompetencji pracownika
- opiekę wytchnieniową obejmującą ok 15 dzieci i gwarantującą wsparcie min. 12 opiekunów faktycznych dzieci objętych opieką wytchnieniową w projekcie
- zajęcia specjalistyczne dla ok. 80 dzieci oraz konsultacje dla ok 80 rodziców w sprawie dzieci mające na celu dokonywanie diagnozy i dopasowanie odpowiednich zajęć specjalistycznych dla dzieci
- utworzenie Łaziskiego Klubu Młodzieżowego
- profilaktykę zachowań przemocowych

Projekt jest realizowany w Centrum Usług Społecznych w Łaziskach Górnych od dnia 1 lipca 2024 r. do dnia 31 grudnia 2026 r. i współfinansowany w ramach Fundusze Europejskie dla Śląska 2021-2027 (Europejski Fundusz Społecznych+).

Termin realizacji: 01.07.2024- 31.12.2026 r.

Wartość projektu: 2.763.093,50 zł

Dofinansowanie: 2.624.938,82 zł

UE: 2.348.629,47 zł

BP: 276.309,35 zł

Wkład własny: 138.154,68 zł

W mieście Łaziska Górne w ramach projektu Rodzina w Centrum - wsparcie rodzin w mieście Łaziska Górne usługi społeczne zlecono 2 organizacjom pozarządowym w trybie działania pożytku publicznego tj. Fundacji Centrum Terapii i Rozwoju SKARB oraz Fundacji AUXILIUM. W roku oceny realizowane były następujące usługi:

- Zajęcia specjalistyczne dla dzieci oraz konsultacje dla rodziców/opiekunów pranych w sprawie dzieci to usługa skierowana dla dzieci z terenu miasta Łazisk Górnych, w celu wyrównania szans rozwojowych i usprawnienia funkcji poznawczych. Usługa realizowana była w dwóch formach: konsultacji dla rodziców/opiekunów prawnych w sprawie dzieci - miała na celu dokonanie diagnozy i dopasowanie odpowiednich zajęć specjalistycznych, zajęć specjalistycznych dla dzieci, które były prowadzone adekwatnie do zdiagnozowanych indywidualnych potrzeb dziecka.

W ramach tej usługi odbyły się również piknik integracyjny oraz event dla uczestników projektu i ich rodzin. Łącznie z tej usługi skorzystały 104 osoby.

- Opieka wytchnieniowa tu usługa społeczna skierowana do rodziców/opiekunów faktycznych sprawujących bezpośrednią opiekę na dziećmi do 18 roku życia z niepełnosprawnościami, którzy wymagają wsparcia w postaci czasowej przerwy w sprawowaniu bezpośredniej opieki. Zajęcia dla dzieci z niepełnosprawnościami odbywały się 1 w tygodniu w wymiarze maksymalnym 3 godzin. Zajęcia realizowane były w 2 formach: grupowo (max. 5 osób w grupie) oraz indywidualnie. W tym samym czasie osoba sprawująca bezpośrednią opiekę nad osobą z niepełnosprawnością, mogła skorzystać z wytchnienia, ze wsparcia psychologicznego lub psychoterapeutycznego w zależności od potrzeb, indywidualnie czy grupowo.

W ramach usługi odbyły się również 2 spotkania o charakterze edukacyjno-integracyjnymi oraz 2 wycieczki dla dzieci z niepełnosprawnościami oraz ich rodzicami (do Leśnego Parku Niespodzianek w Ustroniu oraz Egzotarium w Sosnowcu). Łącznie z usługi skorzystało 37 osób. Następnie, Placówka Wsparcia Dziennego w ramach projektu Rodzina w Centrum- wsparcie rodzin w mieście Łaziska Górne w zadaniu dot. poszerzenia zrealizowano w 2025 roku cykliczne zajęcia takie jak:

- artystyczne - 9 spotkań
- dogoterapii - 9 spotkań
- sportowe - 10 spotkań
- taneczne - 10 spotkań

Ponadto, odbyły się warsztaty dodatkowe, wynikające z oszczędności takie jak:

- Las w słoiku - 1 spotkanie
- Mydełka zapachowe - 2 spotkania

W ramach projektu zorganizowano także następujące wydarzenia:

- wyjścia integracyjne na bowling - 4 wyjścia
- wycieczki rekreacyjne - 4 wyjazdy
- wycieczki kulturalne - 2 wyjazdy

Jedną z przyjętych form wsparcia było zatrudnienie asystenta rodziny dla ok. 12 rodzin wraz ze wsparciem asystenta rodziny w postaci szkoleń. W roku oceny liczba rodzin objętych wsparciem osiągnął poziom wyznaczony tj. 12 rodzin. Powyższe świadczy o dużym zapotrzebowaniu na wsparcie w zakresie funkcji opiekuńczo-wychowawczych oraz ograniczonych możliwościach objęcia pomocą wszystkich potrzebujących rodzin na terenie miasta Łaziska Górne.

Mając na uwadze skalę potrzeb w środowisku lokalnym, zasadne wydaje się rozważenie w przyszłych latach zatrudnienie asystenta rodziny, co zapewni do poprawy dostępności wsparcia i poprawy efektywności działań podejmowanych na rzecz rodzin przeżywających trudności opiekuńczo-wychowawcze.

W roku oceny zrealizowano następujące szkolenia:

- szkolenie dotyczące przeciwdziałania dyskryminacji i uwzględnienia specyficznych potrzeb osób narażonych na dyskryminację ze względu na cechy prawnie chronione
- szkolenie „Profesjonalizacja pracy asystenta rodziny. Asystent rodziny- organizacja stanowiska pracy, dokumentacja, plany pracy z rodziną, oceny okresowe”
- od miesiąca kwietnia 2025 r. do grudnia 2025 r. zostało zrealizowane szkolenie superwizja, która obejmowała 9 spotkań po 3 godziny
- Szkolenie „Praca z klientem trudnym i niezmotywowanym - narzędzia wspomagające wzbudzenie motywacji do zmiany”

W ramach wyżej opisywanego Projektu w miesiącu listopadzie 2025 r. zorganizowano wycieczkę dla rodzin korzystających z wsparcia w postaci asystenta rodziny, która była do Wrocławia - Afrykarium i ZOO.

Łączny koszt wyjazdu opiewał 16.500,00 zł.

W kolejnym roku planowane jest utworzenie Łaziskiego Klubu Młodzieżowego ta usługa będzie skierowana dla łaziskiej młodzieży w wieku od 13 do 18 roku życia.

W ramach Klubu planowane są spotkania/warsztaty, wycieczki jednodniowe, eventy, spotkania z ciekawymi ludźmi.

Ponadto, w planach jest realizacja 2 cykli szkolenia dla rodzin pt. Szkoła dla rodzica, która ma na celu przede wszystkim podniesienie kompetencji wychowawczych rodziców, poprawy relacji w rodzinie oraz wsparcie rodzin zagrożonych wykluczeniem społecznym.

Jeden cykl to 10 spotkań po 3 godziny, a szkolenie zostanie zakończone otrzymaniem certyfikatu.

W planach na kolejny rok są również przewidziane dwie wycieczki dla rodzin korzystających ze wsparcia w postaci asystenta rodzin do Agroskałka Przybyńów oraz do Parku Dinozaurów w Inwałdzie.

Mając na uwadze całokształt opisanego Projektu, Centrum Usług Społecznych w Łaziskach Górnych będzie rozważało dalsze przystąpienie do realizacji projektu pt. Rodzina w Centrum - wsparcie rodzin w mieście Łaziska Górne lub jego dalszą kontynuację, jako jedno z formy kompleksowego wsparcia.

Centrum Usług Społecznych w Łaziskach Górnych w roku ocen realizowało zadanie w ramach resortowego Programu Asystent osobisty osoby z niepełnosprawnością edycja 2025.

W ramach programu wsparcie asystencji otrzymało 37 osób - mieszkańców miasta Łazisk Górnych, w tym 15 osób z orzeczeniem o znacznym stopniu niepełnosprawności z niepełnosprawnością sprzężoną, 13 osób z orzeczeniem o znacznym stopniu niepełnosprawności, 2 osoby z orzeczeniem o umiarkowanym stopniu niepełnosprawności z niepełnosprawnością sprzężoną oraz 7 osób z orzeczeniem o umiarkowanym stopniu niepełnosprawności. Łącznie w 2025 roku wykonano 10.261,50 godzin asystencji osobistej.

Program pt. Asystent osobisty osoby z niepełnosprawnością w mieście Łaziska Górne wykazuje duże zainteresowanie co, widać w liczbach osób korzystających z tej formy wsparcia. W związku z powyższym adekwatne jest kontynuowanie programu w kolejnych latach, celem zapewnienia wsparcia osobom z niepełnosprawnościami oraz zwiększenia ich samodzielności i aktywności w życiu społecznym.

9. Współpraca z organizacjami pozarządowymi - zadania zlecone w obszarze pomocy i wsparcia

Współpraca Centrum Usług Społecznych w Łaziskach Górnych z organizacjami pozarządowymi stanowi istotny element realizacji lokalnej polityki społecznej. Umożliwia ona rozszerzenie oferty wsparcia kierowanej do mieszkańców miast, lepsze dopasowanie usług do zidentyfikowanych potrzeb oraz zwiększenie efektywności podejmowanych działań. Organizacje pozarządowe, dzięki swojej elastyczności i doświadczeniu, stanowią ważnego partnera w realizacji zadań z zakresu pomocy społecznej oraz integracji społecznej.

W ramach współpracy w 2025 roku Centrum Usług Społecznych w Łaziskach Górnych współpracowało z Fundacją Centrum Terapii i Rozwoju SKARB, Fundacją AUXILIUM oraz Polskim Komitetem Pomocy Społecznej w Katowicach.

W rok oceny zostały zrealizowane następujące usługi :

- Zajęcia specjalistyczne dla dzieci oraz konsultacje dla rodziców/opiekunów prawnych w sprawie dzieci
- Opieka wytchnieniowa
- Rehabilitacja domowa
- Aktywizacja osób 50+

Mieszkańcy Miasta Łaziska Górne w 2025 roku otrzymywali również pomoc żywnościową w ramach Programu Fundusze Europejskie na Pomoc Żywnościową 2021-2027 Podprogram 2025, realizacja tego zadania po dokonaniu ofert w otwartym konkursie na realizację zadania publicznego zostało przyznane Polskiemu Komitetowi Pomocy Społecznej z siedzibą w Katowicach. W 2025 roku skorzystało z tej formy pomocy 411 osób, w tym 3 osoby pochodzące z Ukrainy.

Widząc, duże zainteresowanie osób korzystających z pomocy w formie otrzymywanej żywności, w kolejnych latach warto w dalszym ciągu kontynuować realizację Programu.

10. Wnioski końcowe

Dane z Oceny umożliwiają monitorowanie oraz analizowanie występujących problemów społecznych, a także planowanie działań aktywizujących jednostki samorządu terytorialnego w obszarze usług społecznych. Informacje w niej zawarte pozwalają stwierdzić jakie problemy społeczne są najistotniejsze i gdzie głównie należy kierować wsparcie i pomoc. Wnioski zawarte w Ocenie Zasobów Pomocy Społecznej również wskazują gdzie niezbędne są dodatków projekty, pozwalają porównać dane z różnych lat i weryfikować czy aktualne działania przynoszą efekty, a przede wszystkim mają ułatwić władzom gminy podejmowanie decyzji związanych z planowaniem budżetu w zakresie polityki społecznej w kolejnym roku.

Ocena Zasobów Pomocy Społecznej za 2025 rok stała się podstawą do sformułowania poniższych wniosków i rekomendacji:

DANE O KORZYSTAJĄCYCH Z POMOCY I WSPARCIA W ZAKRESIE POMOCY SPOŁECZNEJ W MIEŚCIE ŁAZISKA GÓRNE

Pomoc społeczna jest instytucją polityki społecznej, która ma na celu umożliwienie osobom i rodzinom przezwyciężenie trudnych sytuacji życiowych, których nie są w stanie pokonać wykorzystując własne uprawnienia, zasoby i możliwości. Wspiera osoby i rodziny w wysiłkach zmierzających do zaspokojenia niezbędnych potrzeb i umożliwia im życie w warunkach odpowiadających godności człowieka.

Centrum Usług Społecznych w Łaziskach Górnych w roku oceny wspierało osoby i rodziny w formie finansowej, rzeczowej oraz formie usług.

W roku oceny analiza danych dotyczących korzystania z zasobów pomocy społecznej wskazuje na zmienność zapotrzebowania wsparcia w badanym okresie. W roku 2024 odnotowano spadek liczby osób korzystających z pomocy społecznej, co może świadczyć o przejściowej poprawie sytuacji materialno- bytowej mieszkańców lub skuteczności podejmowanych działań aktywizujących i wspierających.

Jednakże, w 2025 roku nastąpił ponowny wzrost liczby beneficjentów - o 49 osób. Zmiana ta może być wynikiem pogorszenia sytuacji ekonomicznej części mieszkańców, wzrost kosztów utrzymania, zmian na rynku pracy lub ujawnienia się nowych problemów społecznych wymagających wsparcia instytucjonalnego.

Zaobserwowana tendencja wskazuje na konieczność monitorowania potrzeb społecznych oraz elastycznego dostosowywania oferty pomocowej do aktualnej sytuacji.

Podsumowując, mimo wcześniejszego spadku liczby osób korzystających z pomocy społecznej wzrost w 2025 roku potwierdza, że system wsparcia powinien pozostawać przygotowany na zmieniające się uwarunkowania społeczne i ekonomiczne oraz zapewniać adekwatną pomoc osobom potrzebującym.

Centrum Usług Społecznych w Łaziskach Górnych ma na celu przede wszystkim budowanie spójnego, nowoczesnego systemu usług społecznych, który nie tylko reaguje na problemy, ale także im zapobiega i wzmacnia potencjał mieszkańców. To tutaj łączy się wsparcie socjalne dla rodzin w najtrudniejszej sytuacji ze wsparciem społecznym i usługami skierowanymi do wszystkich mieszkańców. Istotna jest indywidualizacja procesu świadczenia usług w odpowiedzi na realne potrzeby członków społeczności lokalnej oraz tworzenie sieci współpracy międzyinstytucjonalnej i międzysektorowej w zakresie świadczenia usług społecznych. Usługi skierowane były dla wszystkich grup społecznych od dzieci, przez osoby dorosłe, aż po seniorów. Usługi społeczne

uzupełniane działaniami wspierającymi cieszą się dużym zainteresowaniem wśród mieszkańców miasta Łaziska Górne, a wprowadzone standardy jakości Usług społecznych wpłynęły na wysoki poziom ich świadczenia.

Poniżej przedstawiono działania jakie zostały podjęte w celu aktywizacji społeczności w mieście Łaziska Górne:

Warsztaty:

- #Znamtenumery - Kampania edukacyjna dla seniorów dot. bezpieczeństwa
- O wolontariacie - potężna moc pomagania - Warsztaty dla uczniów promujące wolontariat (2 edycje)
- W azjatyckim świecie przekąsek - Warsztaty dla seniorów rozwijające otwartość na nowe doświadczenia
- Bezpieczeństwo w sieci - Zajęcia edukacyjne dla dzieci i młodzież o zagrożeniach online
- Usłysz mnie zanim zamilknę (dzieci) - Warsztaty o przeciwdziałaniu przemocy i budowaniu szacunku
- Usłysz mnie zanim zamilknę (seniorzy) - Edukacja seniorów w zakresie bezpieczeństwa i reagowania
- Bezpieczni na co dzień - Warsztaty dot. bezpieczeństwa i reagowania w sytuacjach zagrożenia

Akcje społeczne i kampanie:

- Blue Monday - Akcja integracyjna z seniorami poprawiająca samopoczucie mieszkańców
- Cos miłego dla chorego - Akcja wsparcia osób chorych poprzez przekazanie kartek (2 etapy)
- Cusik dzieciom - Spotkania z dziećmi w ramach podziękowań za udział w działaniach społecznych
- Bezpieczne ferie - Akcja edukacyjna dla dzieci dot. zasad bezpieczeństwa
- Z ciepłym gestem - Dzień Osób Bezdomnych - Wsparcie osób w kryzysie bezdomności
- Przemarsz przeciw przemocy/ Bądź tarcza dla dzieci - Działania edukacyjne przeciw przemocy wobec dzieci
- Cusik w odwiedzinach - Wizyty u beneficjentów usług połączone z ewaluacją
- Cusik puka do drzwi - Działania integracyjne i podtrzymywanie kontaktu z odbiorcami usług
- Kocham Łaziska - Akcja promująca tożsamość lokalną i integrację mieszkańców
- Pokaż ZERO -Kampania edukacyjna dot. FAS i profilaktyki zdrowotnej
- Pod lipą (kurs samoobrony) - Cykl szkoleń zwiększających bezpieczeństwo pracowników
- Usłysz mnie zanim zamilknę - Kampania społeczna przeciwdziałająca przemocy wobec seniorów
- Zimowy Pakiet Pomocowy - Zbiórka i dystrybucja pomocy dla osób w trudnej sytuacji
- Podziel się uśmiechem - Zbiórka kartek świątecznych dla osób samotnych
- Refleksyjny Piątek - Cykl postów promujących wartości społeczne i empatię
- Ludzie pomocy - Kampania promująca pracowników pomocy społecznej

Konkursy:

- Wygraj Cusika - Konkurs promujący podstawy pomocowe wśród mieszkańców

Wydarzenia lokalne:

- Dzień Babci i Dziadka - Wydarzenie integracyjne dla seniorów
- 100 urodziny uczestniczki DDS+ - Uroczystość jubileuszowa integrująca społeczność
- Ognisko przy zachodzie słońca - Spotkanie mieszkańców zagrożonych wykluczeniem
- Niebieska Solidarność - Wydarzenie integracyjne i edukacyjne dot. autyzmu
- Spotkanie integracyjne (AUXILIUM) - Integracja rodzin korzystających z usług wsparcia
- Dzień Dziecka - W świecie zmysłów - Wydarzenie edukacyjno-integracyjne dla dzieci
- Piknik rodzinny (szkoła) - Działania animacyjne i edukacyjne dla mieszkańców
- Letnie festyny (MDK) - Warsztaty i animacje dla dzieci
- Rodzice Dzieciom - Dzień Ziemiaka - Festyn rodzinny o charakterze integracyjnym

- Muzyczne starcie pokoleń - Integracja międzypokoleniowa seniorów i dzieci
- Mikołajki - Działania integracyjne dla dzieci i rodzin
- Dzień Wolontariusza - Spotkanie podsumowujące działania wolontariuszy
- Spotkania z wolontariuszami - Organizacja i rozwój działań wolontariackich
- Europejski Tydzień Mobilności - Promocja aktywnego stylu życia

Wizyty studyjne:

- ROPS Małopolska - Wymiana doświadczeń i prezentacja dobrych praktyk
- GOPS Hrubieszów - Prezentacja funkcjonowania CUS i rozwiązań organizacyjnych

Konferencje:

- Konferencja Upowszechniająca CUS - Udział w wydarzeniu branżowym i promocja działań

Organizator Społeczności Lokalnej koordynował usługę: Lokalna Baza Wolontariatu oraz podjął współpracę z placówkami m.in. Miejską Biblioteką Publiczną w Łaziskach Górnych, Miejskim Domem Kultury w Łaziskach Górnych, Miejskim Ośrodkiem Sportu i Rekreacji w Łaziskach Górnych, Strażą Miejską i Policją w Łaziskach Górnych, wszystkim placówkami oświatowymi na terenie miasta oraz niektórymi Stowarzyszeniami i Fundacjami z terenu miasta Łaziska Górne. Wskazać ponadto należy, że w działaniach na terenie miasta Łaziska Górne uczestniczyło ok. 35 640 osób.

Mieszkańcy z terenu Miasta Łaziska Górne w roku oceny mogli korzystać z wsparcia w postaci następujących usług oferowanych w Centrum Usług Społecznych w Łaziskach Górnych:

- wypożyczalnia sprzętu rehabilitacyjnego - to kompleksowa usługa wypożyczenia sprzętu rehabilitacyjnego m.in. łóżka rehabilitacyjne, chodziki, balkoniki, wózki inwalidzkie itp. wraz z dostawą/odbiosem oraz montażem/demontażem łóżka rehabilitacyjnego. Łącznie z tej usługi skorzystało w 2025 roku 42 osoby.
- usługa transportowa - to kompleksowa usługa dowozu i odwozu mieszkańców miasta którzy dotychczas mieli trudności w dotarciu na zajęcia m.in. do Dziennego Domu Senior+ lub Klubu Seniora.
- rehabilitacja domowa - to usługa skierowana dla osób dorosłych (powyżej 18 roku życia) mieszkańców Miasta Łazisk Górnych, osób niepełnosprawnych, niesamodzielnych, mających problem z poruszaniem się i leżących. Usługa ta współfinansowana była z Premii Społecznej. Z omawianej usługi skorzystało łącznie 20 osób.
- aktywizacja osób 50+ - to usługa skierowana do mieszkańców Łazisk Górnych, którzy ukończyli 50 lat. Uczestnicy korzystali z zajęć z rękodzieła i zajęć ruchowych. W ramach usługi odbył się również piknik integracyjny, spotkanie integracyjne oraz akcja społeczna dla uczestników i ich rodzin. Z tej usługi skorzystało 51 osób.
- opieka wychnieniowa
- zajęcia specjalistyczne dla dzieci oraz konsultacje dla rodziców/opiekunów prawnych w sprawie dzieci

Centrum Usług Społecznych w Łaziskach Górnych w ramach środków własnych współpracował z następującymi firmami: JUROCAR Krzysztof Jurowicz, Przemysław Gierlotka Usługi Transportowe TRANSPERM.

Wspomnieć należy, iż Miasto Łaziska Górne zgodnie z Zarządzeniem Burmistrza w ramach zadań własnych wypłaca specjalne zasiłki dla najstarszych mieszkańców Łazisk Górnych oraz parom małżeńskim obchodzącym Jubileusz długoletniego pożycia małżeńskiego.

Najstarsi mieszkańcy, którzy ukończyli 90 rok życia otrzymują specjalne zasiłki w wysokości 300,00 zł oraz osobom, które ukończyły 98 rok życia dodatkowo jest wręczany podarunek okolicznościowy.

W roku oceny 104 mieszkańców skorzystało z tej formy wsparcia.

Przyznanie jednorazowych zasiłków specjalnych dla najstarszych mieszkańców Miasta Łaziska Górne jest formą uznania dla ich wkładu w rozwój lokalnej społeczności oraz wyrazem troski samorządu o ich godne życie. Świadczenie te ma jeszcze jedno bardzo ważne znaczenie

otóż wymiar symboliczny, który podkreśla szacunek dla doświadczenia życiowego i dorobku seniora.

Pary małżeńskie obchodzące Jubileusz długoletniego pożycia małżeńskiego otrzymują zasiłek specjalny w wysokości:

- 700,00 zł - dla par obchodzących jubileusz 50- lecia pożycia małżeńskiego
- 900,00 zł - dla par obchodzących jubileusz 60 - lecia pożycia małżeńskiego
- 1.000,00 zł - dla par obchodzących jubileusz 65 i 70 - lecia pożycia małżeńskiego

W 2025 roku wypłacono 4 parom zasiłek specjalny obchodzącym Jubileusz 65 - lecia, 11 parom obchodzącym Jubileusz 60- lecia oraz 1 parze obchodzącej Jubileusz 50 - lecia pożycia małżeńskiego.

Miasto Łaziska Górne obdarowując pary, które obchodzą Jubileusze ma na celu umacnianie więzi społecznych oraz promuje trwałość rodziny jako jednej z podstawowych wartości społecznych. Wyróżnienie par, które przez wiele lat budowały wspólne życie oparte na wzajemnym szacunku i odpowiedzialności, stanowi ważny sygnał dla młodszych pokoleń.

POMOC DLA BEZDOMNYCH

W roku oceny na udzielenie tymczasowego schronienia osobom bezdomnym w schroniskach dla osób bezdomnych, schroniskach dla osób bezdomnych z usługami opiekuńczymi i noclegowni, Centrum Usług Społecznych w Łaziskach Górnych zawarło umowy z następującymi placówkami:

1. Chrześcijańskie Stowarzyszenie Dobroczynne Oddział Terenowy w Rybniku- Niewiadomiu ul. Sportowa 136/1, 44- 273 Rybnik - schronisko dla osób bezdomnych oraz schronisko dla osób bezdomnych z usługami opiekuńczymi
2. Stowarzyszenie Pomocy Wzajemnej Być Razem, ul. ks. Janusza 3, 43-400 Cieszyn - noclegowania
3. Towarzystwo Pomocy im. św. Brata Alberta Koło Rybnickie, ul. Mikołowska 78, 44-238 Czerwionka - Leszczyny - schronisko dla bezdomnych mężczyzn

W 2025 roku pracownik socjalny odpowiedzialny za pomoc osobom bezdomnym we współpracy z Komisariatem Policji w Łaziskach Górnych oraz Strażą Miejską w Łaziskach Górnych w miarę możliwości monitorowali sytuację osób bezdomnych przebywających w przestrzeni publicznej na terenie miasta Łaziska Górne.

W kolejnych latach Centrum Usług Społecznych w Łaziskach Górnych ma w planie kontynuację wspierania procesu wychodzenia z bezdomności polegającej na pomocy doraźnej, ale także prowadzeniu wobec osób bezdomnych pracy socjalnej w formie tworzenia indywidualnych planów wychodzenia z bezdomności oraz motywowania osób bezdomnych do podjęcia działań w celu usamodzielnienia się.

POMOC I WSPARCIE OSÓB STARSZYCH NA TERENIE MIASTA ŁAZISKA GÓRNE

Postępujący się proces starzenia społeczeństwa wpływa na systematyczny wzrost liczby osób wymagających wsparcia w codziennym funkcjonowaniu. W szczególności dotyczy to osób starszych, samotnych oraz przewlekle chorych, które z uwagi na swój stan zdrowia wymagają pomocy osób trzecich.

Wraz z tym zjawiskiem rośnie zapotrzebowanie na **usługi opiekuńcze**, świadczone w miejscu zamieszkania. Jednocześnie należy zauważyć, iż rodzina coraz częściej nie jest w stanie zapewnić całodobowej opieki swoim bliskim, co wynika m.in. z aktywności zawodowej, zmian demograficznych oraz migracji zarobkowych. W konsekwencji zwiększa się znacznie konieczność wsparcia instytucjonalnego, które stanowią istotne uzupełnienie opieki rodzinnej i są niezbędne dla zapewnienia odpowiedniego poziomu funkcjonowania osób wymagających wsparcia.

W roku oceny pomocą w formie usług opiekuńczych objęto 87 mieszkańców miasta, wykonano 9766 godzin usług opiekuńczych w miejscu zamieszkania podopiecznych.

Kolejnym wsparciem, które jest realizowane z myślą o osobach starszych jest prowadzony **Ośrodek Wsparcia - Dzienny Dom Senior + w Łaziskach Górnych**, który jest przeznaczony dla osób powyżej 60 roku życia. W 2025 roku skorzystało z tej formy wsparcia

39 osób, którym przyznano pobyt w ośrodku wsparcia na podstawie decyzji administracyjnej. W ramach pobytu w Ośrodku, jest zapewnione dla uczestników pełne wyżywienie - śniadanie oraz dwudaniowy obiad z podwieczorkiem, a także napoje takie jak kawa czy herbata itp. z drobnymi przekąskami. Pobyt w Ośrodku jest w godz. 7.30 do godz. 15.30, gdzie uczestnicy mają zapewnioną opiekę oraz zajęcia rekreacyjne i rozwojowe. Seniorzy korzystali z opieki pielęgniarki, uczestniczyli w fizjoterapii i zajęciach usprawniających, muzykoterapii, ćwiczenia pamięci i treningach umysłu, warsztatach manualnych, florystycznych i krawieckich oraz zajęciach integracyjno- rozwojowych. Seniorzy ponadto korzystali z pomocy psychologa. Zostały zorganizowane wycieczki do Pokazowej Zagrody Żubrów w Zabytkowym Parku Pszczyńskim oraz Ogrodów Kapias w Goczałkowicach Zdroju i dwa pikniki na Ynzli. Dodatkowo, seniorzy brali udział w wydarzeniach organizowanych w Miejskiej Bibliotece Publicznej w Łaziskach Górnych, warsztatach organizowanych przez Śląski Ogród Botaniczny w Mikołowie, spotkaniach z przedstawicielami Policji. Uczestniczyli również w imprezach okolicznościowych takich jak: kolędowanie z Zespołem OPTIMA, spotkanie z dziećmi z Przedszkola nr 6 w Łaziskach Górnych w ramach obchodów Ogólnopolskiego Dnia Seniora.

W 2025 rok swą działalność prowadził również w formie stacjonarnej **Klub Seniora**, który przeznaczony jest dla osób powyżej 50 roku życia, potrzebujących integracji i aktywizacji społecznej. W ramach regularnych spotkań, które odbywają się 2 razy w tygodniu po 2 godziny zapewniony jest poczęstunek - kawa, herbata i deser. Seniorzy korzystali z zajęć o charakterze integracyjno-rekreacyjnym m.in. poprzez wspólne spędzanie czasu wolnego, dostęp do oferty kulturalnej i turystycznej, dostęp do technologii informatycznej, ćwiczenia i zajęcia usprawniające intelektualnie i manualne. Zorganizowano wycieczkę do Pokazowej Zagrody Żubrów w Zabytkowym Parku Pszczyńskim, Ogrodów Kapias w Goczałkowicach Zdroju oraz Muzeum Śląskiego w Katowicach i dwa pikniki na Ynzli. Z powyższego wsparcia w 2025 roku skorzystało 20 uczestników.

Osobom z terenu miasta, które z powodu wieku, choroby lub niepełnosprawności nie są w stanie samodzielnie funkcjonować w codziennym życiu, a zakres świadczonych usług opiekuńczych jest niewystarczający, zapewnia się możliwość uzyskania całodobowej opieki w domu pomocy społecznej. Pobyt w domu pomocy społecznej stanowi formę wsparcia dla osób wymagających stałej opieki i nadzoru, których potrzeby nie mogą być zaspokojone w środowisku domowym, nawet przy wsparciu rodziny oraz usług opiekuńczych świadczonych w miejscu zamieszkania. Miasto Łaziska Górne w roku oceny poniosło opłatę za pobyt w domach pomocy społecznej 29 osób, mieszkańców miasta.

W kolejnych latach należy mieć na uwadze konieczność systematycznego zwiększania środków finansowych w budżecie przeznaczonych na realizację zadań z zakresu pomocy społecznej, w szczególności związanych z kierowaniem i opłaceniem pobytu w domach pomocy społecznej. Wynika to z obserwowanego w poprzednich latach wzrostu kosztów utrzymania mieszkańców w domach pomocy społecznej, jak i również zwiększającej się liczby osób wymagających tego rodzaju wsparcia. Tendencja ta jest bezpośrednio związana z procesem starzenia się społeczeństwa oraz rosnącą liczbą osób niesamodzielnych, wymagających całodobowej opieki.

POMOC OSOBOM Z NIEPEŁNOSPRAWNOŚCIĄ

Specjalistyczne usługi opiekuńcze stanowią istotny element systemu wsparcia dla osób wymagających szczególnej pomocy ze względu na stan zdrowia, niepełnosprawność lub zaburzenia psychiczne. Celem specjalistycznych usług opiekuńczych jest poprawa jakości życia osób niesamodzielnych, umożliwienie im jak najdłuższego pozostawania w środowisku domowym oraz zapobieganie pogłębianiu się dysfunkcji zdrowotnych i społecznych. W roku oceny z tej formy wsparcia skorzystało 13 osób gdzie wykonano 713 godzin specjalistycznych usług opiekuńczych. Dla porównania w 2024 roku wykonano 279 godzin specjalistycznych usług opiekuńczych. Usługi te świadczy Asystent Osoby Niepełnosprawnej, który zatrudniony jest na podstawie umowy o pracę w Centrum Usług Społecznych w Łaziskach Górnych.

Z uwagi na rosnącą liczbę wykonanych godzin specjalistycznych usług opiekuńczych, w szczególności dla osób starszych oraz z zaburzeniami psychicznymi, obserwuje się w porównaniu do lat poprzednich zwiększone zapotrzebowanie na realizację specjalistycznych usług opiekuńczych.

Specjalistyczne usługi opiekuńcze dla osób z zaburzeniami psychicznymi w miejscu zamieszkania należy do zadań zleconych z zakresu administracji rządowej, realizowanych przez gminę. W ramach tego zadania Centrum Usług Społecznych w Łaziskach Górnych w 2025 roku

udzieliło 4 dzieci. Realizowane były przez podmiot zewnętrzny tj. Eureka Centrum Diagnozy i Terapii Agnieszka Tchórz-Dytko na podstawie podpisanej umowy.

Do zadań własnych gminy należy również tworzenie i prowadzenie **mieszkań wspomaganych i treningowych**. Jest to forma wsparcia społecznego, gdzie umożliwia się osobom wymagającym częściowej pomocy w codziennym funkcjonowaniu prowadzenie możliwie samodzielnego życia. Miasto Łaziska Górne prowadzi 2 mieszkania wspomagane, umożliwiające pobyt dla 4 osób. W roku oceny zostały skierowane 3 osoby. Natomiast, miasto nie prowadzi mieszkania treningowego, gdyż nie ma zapotrzebowania na taką formę wsparcia.

POMOC DLA DZIECI

Placówka Wsparcia Dziennego jest prowadzona w ramach Centrum Usług Społecznych w Łaziskach Górnych, która stanowi ważny element lokalnego systemu wsparcia dla dzieci i młodzieży oraz ich rodzin. Jej działalność przyczynia się do wyrównywania szans rozwojowych, przeciwdziałania wykluczeniu społecznemu oraz wspierania funkcji opiekuńczo-wychowawczych. Z przeprowadzonej oceny wynika, że zapotrzebowanie na usługi świadczone przez placówkę utrzymuje się na stabilnym poziomie, szczególnie w kontekście problemów wychowawczych, edukacyjnych oraz społecznych wśród dzieci i młodzieży. W mieście Placówka Wsparcia Dziennego została umieszczona w dwóch lokalizacjach tj. przy ul. kard. Wyszyńskiego 8 oraz przy ul. św. Jana Pawła II 1 i obejmowała łącznie w 2025 roku opieką 61 dzieci i młodzieży (w tym 14 dzieci z Ukrainy) z terenu Łazisk Górnych. Wychowawcy podejmowali pracę łącznie z 52 rodzinami wychowanków (w tym z 12 rodzinami z Ukrainy). Placówka Wsparcia Dziennego prowadzi tryb zajęć codziennie od poniedziałku do piątku w godzinach od 14.00 do 18.00, a w czasie wolnym od zajęć szkolnych w godzinach od 9.00 do 13.00.

Najważniejszymi działaniami placówki jest:

- prowadzenie zajęć opiekuńczo-wychowawczych w czterech grupach dobranych odpowiednio pod względem wieku i rozwoju - praca w oparciu o dynamikę grupy - wspieranie rozwoju społecznego dzieci, ich samodzielności, sprawczości, twórczości, profilaktyki
- pomoc w obowiązkach szkolnych, wspomaganie rozwoju intelektualnego, kulturalnego i sportowego (organizacja zajęć tematycznych)
- organizacja czasu ferii zimowych i wakacji letnich - wycieczki, aktywność fizyczna, zabawy i konkursy

Placówka Wsparcia Dziennego wspiera łaziskie rodziny, co rekomenduje zasadność dalszej kontynuacji prowadzenia i rozwijania jej oferty wg potrzeb wychowanków i ich rodzin. Lokalizacja i ilość oferowanych miejsc dla dzieci i młodzieży wydaje się adekwatna do potrzeb społeczności lokalnej Łazisk Górnych.

Pomoc w zakresie dożywiania w 2025 roku realizowana była w ramach wieloletniego rządowego programu **Posiłek w szkole i w domu na lata 2024-2028**. Celem programu jest zapewnienie posiłku dzieciom, uczniom i młodzieży oraz objęcie pomocą osób dorosłych, zwłaszcza osób starszych, chorych lub niepełnosprawnych. Realizacja Programu przyczynia się do ograniczenia zjawiska niedożywienia, wspiera prawidłowy rozwój dzieci i młodzieży oraz poprawia ich funkcjonowanie w środowisku szkolnym.

Ze środków przekazywanych w ramach Programu, gminy udzielają wsparcia w postaci posiłku, świadczenia pieniężnego na zakup posiłku lub żywności, świadczenia rzeczowego w postaci produktów żywnościowych osobom spełniającym warunki otrzymania pomocy wskazane w ustawie z dnia 12 marca 2004 r. o pomocy społecznej oraz spełniającym kryterium dochodowe w wysokości 200 % kryterium, o którym mowa w art. 8 wyżej wskazanej ustawy, osobom i rodzinom znajdującym się w sytuacjach wymienionych w art. 7 ustawy o pomocy społecznej.

W rok oceny z tej formy wsparcia skorzystało 167 dzieci z posiłku przyznanego na podstawie decyzji administracyjnej, natomiast 19 dzieci skorzystało z posiłku na wniosek Dyrektora Szkoły (tj. pomoc doraźna występująca w przypadkach szczególnie uzasadnionych, nie wymagająca przeprowadzenia rodzinnego wywiadu środowiskowego oraz wydania decyzji administracyjnej). Ponadto, 137 osobom przyznano świadczenie pieniężne na zakup posiłku lub żywności w ramach omawianego Programu.

Podsumowując, wsparcie w ramach programu Posiłek w szkole i w domu na lata 2024-2028 stanowi skuteczne i niezbędne narzędzie wsparcia społecznego, które w dobie rosnących kosztów

utrzymania i żywności jest istotnym aby zapewnić ciągłość wsparcia do aktualnych potrzeb społeczności Łazisk Górnych.

Rodziny zastępcze

Centrum Usług Społecznych w Łaziskach Górnych ponosi wydatki związane z pobytem dzieci w zawodowych rodzinach zastępczych na podstawie wystawionych not. Z analizy wynika, że opłaty te stanowią istotne obciążenie finansowe dla budżetu gminy. Wysokość ponoszonych wydatków jest uzależniona od liczby dzieci umieszczonych w pieczy zastępczej oraz czasu ich pobytu. Rodzina zastępcza sprawuje opiekę nad dzieckiem czasowo, do momentu uregulowania sytuacji w rodzinie biologicznej dziecka.

Miasto Łaziska Górne w 2025 roku poniosło wydatki na łączną kwotę 433.154,91 zł, w ramach tego zadania opłacono pobyt dla 37 dzieci przebywających w rodzinach zastępczych. Wspomnieć należy, że gmina ma obowiązek dofinansowania kosztów utrzymania dziecka w rodzinie zastępczej odpowiednio 10% w pierwszym roku pobytu dziecka w pieczy zastępczej, kolejno 30% w drugim roku pobytu, a następnie 50% w trzecim roku i następnych latach pobytu dziecka w pieczy zastępczej miesięcznego kosztu utrzymania dziecka.

Zasadne jest podejmowanie działań wspierających rodziny biologiczne w celu zapobiegania umieszczaniu dzieci w pieczy zastępczej. Kluczowe znaczenie ma rozwój usług wspierających rodzinę, w tym pracy socjalnej, asystentury rodziny oraz dostępu do specjalistycznego poradnictwa. Działania te mają na celu ograniczenie umieszczania dzieci w zawodowych rodzinach zastępczych.

Działalność placówek opiekuńczo-wychowawczych

Placówka opiekuńczo-wychowawcza zapewnia całodobową opiekę i wychowanie dzieciom pozbawionym częściowo lub całkowicie opieki rodzicielskiej oraz stworzenie im warunków do prawidłowego rozwoju fizycznego, emocjonalnego i społecznego. W tym przypadku gmina również ma obowiązek dofinansowania kosztów utrzymania dziecka w placówce opiekuńczo-wychowawczej w wysokości odpowiednio 10% w pierwszym roku pobytu, 30% w drugim roku pobytu oraz 50% w trzecim roku pobytu i następnych latach pobytu dziecka w pieczy zastępczej miesięcznego kosztu utrzymania dziecka.

W roku oceny miasto Łaziska Górne partycypowało w kosztach pobytu 21 dzieci w pieczy zastępczej, wydatki wyniosły łącznie 495.476,22 zł.

W kolejnych latach trzeba mieć na uwadze wzrost liczby dzieci umieszczanych w pieczy zastępczej, bardzo duże koszty pobytu dzieci w pieczy zastępczej i podjąć kroki mające na celu wzmocnienia funkcji opiekuńczo-wychowawczych rodzin, zapobieganie sytuacjom kryzysowym skutkującym koniecznością umieszczania dzieci w pieczy zastępczej np. poprzez wzmacnianie pracy socjalnej z rodziną, zapewnienie dostępu do asystenta rodziny, zwiększać dostępność wsparcia psychologicznego dla rodziców, podejmować działania profilaktyczne i wczesną interwencję w rodzinach zagrożonych dysfunkcją.

POMOC DLA RODZIN

Poradnictwo stanowi element wsparcia osób i rodzin znajdujących się w trudnej sytuacji życiowej. Obejmuje w szczególności poradnictwo psychoterapeutyczne przyczyniając się do poprawy funkcjonowania społecznego i wzmacniania samodzielności. Centrum Usług Społecznych w Łaziskach Górnych oferuje bezpłatne poradnictwo dla mieszkańców miasta świadczone przez Głównego Specjalistę Pracy z Rodziną. Mieszkańcy w ramach poradnictwa otrzymują następujące formy pomocy:

- konsultacje poszerzające świadomość w obszarach wychowawczych, pełnionych ról w rodzinie i społeczeństwie, dzięki którym osoba może sprawniej poradzić sobie w podejmowanych działaniach
- spotkania o charakterze wspierającym w przeżywających trudnościach, mające na celu obiektywizację problemu, zrozumienie siebie i zaistniałej sytuacji, pomoc w kierunku rozwiązania problemu
- terapia m.in. dla rodzin, par lub indywidualnych

W roku oceny odbyło się 474 spotkania, a pomocą objęto 48 osób, pomoc świadczona była głównie stacjonarnie, w wyjątkowych sytuacjach, także przez komunikatory internetowe. Ponadto, należy wskazać, że Centrum Usług Społecznych w Łaziskach Górnych oferowało, także wsparcie dla osób, które przyjechały do Polski w związku z konfliktem zbrojnym na Ukrainie, gdzie otrzymywali bezpłatną pomoc psychologiczną. Psycholog świadczył poradnictwo w języku

ukraińskim, gdzie przeprowadzono łącznie 103 spotkania, a pomocą objęto 34 osoby w tym 20 osób dorosłych i 14 dzieci.

Dostępność poradnictwa w kolejnych latach jest istotna dla skutecznego zapobiegania pogłębianiu się problemów społecznych, jednak wskazane jest dalsze rozwijanie tej formy wsparcia, a w szczególności poprzez zwiększenie dostępności specjalistów oraz skrócenie czasu oczekiwania na pomoc np. poprzez zatrudnienie kolejnej osoby świadczącej poradnictwo w ramach Centrum Usług Społecznych w Łaziskach Górnych dla lepszego funkcjonowania rodzin na terenie Miasta.

Asysta rodzinna

Asystent rodzinny pełni kluczową rolę w systemie wspierania rodziny, szczególnie w pracy z rodzinami przeżywającymi trudności w wypełnianiu funkcji opiekuńczo-wychowawczych. Jego działania ukierunkowane są na poprawę sytuacji życiowej rodziny oraz zapobieganie konieczności umieszczenia dzieci w pieczy zastępczej.

Do głównych zadań asystenta rodziny należy:

- wspieranie rodziców w prawidłowym pełnieniu ról opiekuńczo-wychowawczych
- pomoc w rozwiązywaniu problemów życiowych, wychowawczych i społecznych
- motywowanie do zmiany oraz wzmacnianie samodzielności rodziny
- koordynowanie działań pomocowych i współpraca z instytucjami
- podejmowanie działań zmierzających do powrotu dziecka z pieczy zastępczej do rodziny biologicznej
- monitorowanie sytuacji rodziny i dzieci

W Centrum Usług Społecznych w Łaziskach Górnych zatrudnionych jest dwóch asystentów rodziny (w tym jeden zatrudniony w ramach projektu Rodzina w Centrum - wsparcie rodzin w mieście Łaziska Górne) w 2025 roku w ramach tego zadania objęto tą formą wsparcia łącznie 40 rodzin.

Podsumowując, dane zebrane i przedstawione w Ocenie Zasobów Pomocy Społecznej za 2025 rok pokazują, iż system pomocy społecznej funkcjonujący na terenie Miasta Łaziska Górne opiera się na współpracy wielu podmiotów i instytucji, które wspólnie realizują zadania na rzecz mieszkańców. Szczególną rolę w tym zakresie odgrywa Centrum Usług Społecznych w Łaziskach Górnych, które wraz z innymi jednostkami organizacyjnymi, w tym Urzędem Miasta oraz jego Wydziałami, Zakładem Inżynierii Miejskiej w Łaziskach Górnych i Zespołem Ekonomicznym w Łaziskach Górnych stanowi istotny element funkcjonowania lokalnego systemu wsparcia społecznego.

Współdziałanie tych instytucji umożliwia skuteczne diagnozowanie potrzeb mieszkańców, planowanie i realizację działań pomocowych oraz rozwijanie usług społecznych dostosowywanych do zmieniających się warunków społecznych. Zintegrowane podejście do rozwiązywania problemów społecznych przyczynia się do poprawy jakości życia mieszkańców oraz wzmacniania spójności społecznej. A dalsze rozwijanie współpracy międzyinstytucjonalnej pozostaje kluczowe dla efektywnego funkcjonowania systemu pomocy społecznej oraz zapewnienia kompleksowego wsparcia osobom i rodzinom wymagającym pomocy.

Uwaga techniczna:

Zaprezentowane powyżej graficzne dane statystyczne (wykresy) generowane są automatycznie za pośrednictwem narzędzia Centralnej Aplikacji Statystycznej poprzez zasilenie danych ze sprawozdań, danych z GUS itp. Powyższe wykresy stanowią integralną część przygotowanej Oceny Zasobów Pomocy Społecznej, jednakże Centrum Usług Społecznych w Łaziskach Górnych nie jest w stanie uzupełnić i modyfikować tych danych.

Dyrektor
Centrum Usług Społecznych
w Łaziskach Górnych
Anna Sileszka-Miksik
Anna Sileszka-Miksik