



## CENTRUM USŁUG SPOŁECZNYCH W ŁAZISKACH GÓRNYCH

43-173 Łaziska Górne, ul. kard. Wyszyńskiego 8  
tel./fax 32 324 86 90 e-mail: sekretariat@cus.laziska.pl  
Punkt Obsługi Klienta tel./fax 32 324 86 50  
NIP 635-18-53-990 Regon 385873764  
www.cus.laziska.pl

8.05.24  
sesje RM  
21.05.24  
Wszystko  
podm  
Kha

PS.070.250.2024.NO

URZĄD MIEJSKI w Łaziskach Górnych KANCELARIA OGÓLNA	
Dnia	30 -04- 2024
Wydział	SG Nr 7115
Ilość załączników	1
Podpis	

URZĄD MIEJSKI w Łaziskach Górnych, dn. 29.04.2024 r. BIURO RADY MIEJSKIEJ	
Dnia	30 -04- 2024
Nr	243 / 2024
Ilość załączników	1
Podpis	<i>Aleksander Wyrę</i> Burmistrz Miasta Łaziska Górne
Aleksander Wyrę	

Zgodnie z ustawą z dnia 12 marca 2004 roku o pomocy społecznej (t.j. Dz. U. z 2023 r. poz. 901 z późn. zmianami):

Gmina, powiat i samorząd województwa przygotowują ocenę zasobów pomocy społecznej w oparciu o analizę lokalnej sytuacji społecznej i demograficznej (art. 16a ust. 1).

Zasoby, o których mowa w ust. 1, obejmują w szczególności infrastrukturę, kadre, organizacje pozarządowe i nakłady finansowe na zadania pomocy społecznej bez względu na podmiot je finansujący i realizujący (art. 16a ust. 2).

Ocena, o której mowa w ust. 1, obejmuje osoby i rodziny korzystające z pomocy społecznej, rodzaje ich problemów oraz ich rozkład ilościowy. (art. 16a ust. 3).

Organ wykonawczy jednostki samorządu terytorialnego przedstawia co roku do dnia 30 kwietnia odpowiednio radzie gminy, radzie powiatu, a do dnia 30 czerwca sejmikowi województwa właściwej jednostki samorządu terytorialnego ocenę, o której mowa w ust. 1. Ocena wraz z rekomendacjami jest podstawą do planowania budżetu na rok następny (art. 16a ust. 4).

W związku z tym Centrum Usług Społecznych w Łaziskach Górnych przekazuje Burmistrzowi Miasta Łaziska Górne „Ocenę zasobów pomocy społecznej” sporządzoną dla Miasta Łaziska Górne za rok 2023 r. celem przedstawienia Radzie Miejskiej w Łaziskach Górnych.

ZASTĘPCA DYREKTORA  
CENTRUM USŁUG SPOŁECZNYCH  
W ŁAZISKACH GÓRNYCH  
*Anna Scieszka-Mikszik*  
Anna Scieszka-Mikszik





Centrum Usług Społecznych  
w Łaziskach Górnych

## **Ocena zasobów pomocy społecznej za rok 2023**

Autorzy:  
Natalia Orłowicz  
Barbara Hetmańska

	SPIS TREŚCI	STRONA
1	Wprowadzenie	3
2	Dane o sytuacji demograficznej i społecznej	3
3	Dane o korzystających z pomocy i wsparcia	12
3.1	Dane o korzystających z pomocy i wsparcia GMINA - ZADANIA OPS, CUS oraz MOPS, MOPR	36
4	Inne rodzaje pomocy i świadczeń	39
5	Zasoby instytucjonalne pomocy i wsparcia	48
6	Kadra jednostki organizacyjnej pomocy społecznej	57
6.1	Zatrudnienie pomocnicze w jednostce organizacyjnej pomocy społecznej	60
6.2	Zespoły pracy socjalnej i integracji społecznej w jednostce pomocy społecznej	60
7	Środki finansowe na wydatki w pomocy społecznej i innych obszarach polityki społecznej w budżecie jednostki samorządu terytorialnego	60
8	Aktywność projektowo-konkursowa jednostki organizacyjnej pomocy społecznej	64
9	Współpraca z organizacjami pozarządowymi - zadania zlecone w obszarze pomocy i wsparcia	68
10	Wnioski końcowe	68

## 1. Wprowadzenie

Zgodnie z art. 16a ustawy z 12 marca 2004 r. o pomocy społecznej gmina i powiat oraz samorząd województwa zobowiązani są do sporządzenia corocznie oceny zasobów pomocy społecznej w oparciu o analizę lokalnej sytuacji społeczno-demograficznej, która w szczególności winna obejmować: infrastrukturę, kadre, organizacje pozarządowe, nakłady finansowe ponoszone na zadania pomocy społecznej oraz informacje o osobach i rodzinach korzystających z pomocy społecznej.

Niniejsza analiza opisuje ww. sytuację w mieście Łaziska Górne. Miasto Łaziska Górne położone jest w województwie śląskim, w południowej części Górnos Śląskiego Okręgu Przemysłowego i wraz z Mikołowem, Orzeszem, Ornontowicami oraz Wyrami wchodzi w skład powiatu mikołowskiego. Powierzchnia miasta wynosi 20,2 km<sup>2</sup>, co stanowi 8,7 % powierzchni powiatu, 0,16 % powierzchni województwa.

Liczba mieszkańców w mieście Łaziska Górne wynosi 19.763 osób (dane na dzień 31.12.2023 r. z Urzędu Miejskiego w Łaziskach Górnych - Wydział Spraw Obywatelskich), w powiecie około 99 000 osób, w województwie około 4 300 000 osób.

Ocena zasobów za rok 2023 dla miasta Łaziska Górne została przygotowana w oparciu o przeprowadzone analizy danych, sporządzane sprawozdania za rok 2023 r. dot. pomocy społecznej, a także wykonane indywidualne raporty w zakresie niezbędnych danych. Dodatkowo wykorzystane zostały dane własne jednostki, przygotowane przez odpowiednie zespoły w Centrum Usług Społecznych w Łaziskach Górnych m.in. Zespół ds. Realizacji Zadań z Zakresu Pomocy Społecznej, Zespół ds. Administracji i Kadr, Zespół ds. Organizowania Usług Społecznych, Organizatora Społeczności Lokalnej, Zespół ds. Świadczeń, a także Zespół ds. Wspierania Seniorów i Zespół ds. Wspierania Rodziny i Dziecka. Ponadto wykorzystane zostały informacje z zewnętrznych systemów informatycznych, takich jak: POMOST, GUS, CAS (obszar pomocy społecznej, świadczeń rodzinnych, pieczy zastępczej).

Przygotowanie oceny zasobów pomocy społecznej w zakresie zebrania niezbędnych informacji wymagało również zaangażowania innych instytucji, ponieważ formularz oceny zasobów pomocy społecznej wykracza poza obszar pomocy społecznej w zakresie przedmiotowym.

Głównie niezbędne dane i informacje zostały udostępnione przez Powiatowy Urząd Pracy w Mikołowie, Zespół Ekonomiczny w Łaziskach Górnych, Zakład Inżynierii Miejskiej w Łaziskach Górnych oraz Wydziały Urzędu Miasta: Wydział Infrastruktury Miejskiej, Wydział Mienia Komunalnego, Wydział Spraw Obywatelskich, Wydział Edukacji, Ochrony Zdrowia, Kultury i Sportu.

Poniżej prezentujemy szczegółowe dane o: sytuacji demograficznej, rynku pracy, infrastrukturze społecznej, korzystających z pomocy i wsparcia, świadczeniach pomocy społecznej, zasobach instytucjonalnych pomocy i wsparcia, kadrze pomocy społecznej, środkach finansowych na wydatki w pomocy społecznej i innych obszarach polityki społecznej w budżecie jednostki samorządu terytorialnego, aktywności projektowo-konkursowej jednostki organizacyjnej pomocy społecznej, współpracy z organizacjami pozarządowymi w obszarze pomocy i wsparcia miasta Łaziska Górne.

## 2. Dane o sytuacji demograficznej i społecznej

Według stanu na dzień 30 czerwca 2023 r. (dane z Urzędu Miasta Łaziska Górne - Wydział Spraw Obywatelskich) liczba ludności miasta Łaziska Górne wyniosła 19.847 osób, z czego 52,18 % stanowiły kobiety, a 47,82 % mężczyźni. Liczba ludności gminy stanowi 19,88 % ludności powiatu, 0,46 % ludności województwa. Struktura ludności gminy przedstawiała się następująco: osoby w wieku przedprodukcyjnym stanowiły 18,68 %, osoby w wieku produkcyjnym 59,29 %, a w wieku poprodukcyjnym 22,03 %. W latach 2022-2023 liczba ludności spadła o 1,03 %.

Według stanu na 31 grudnia 2023 r. (dane z Powiatowego Urzędu Pracy w Mikołowie) stopa bezrobocia dla powiatu wynosi 2,6 %, a dla województwa wynosi 3,6 %. Liczba osób bezrobotnych zarejestrowanych w mieście Łaziska Górne wynosiła 262 osoby, w tym 60,3 % stanowiły kobiety, a 39,7 % mężczyźni. Liczba osób długotrwale bezrobotnych to 99 osób, co oznacza, iż udział długotrwale bezrobotnych w stosunku do liczby mieszkańców miasta Łaziska Górne wynosi 0,50 %.

W zasobach infrastruktury społecznej miasta Łaziska Górne znajdują się 3 żłobki, w tym 2 żłobki miejskie dysponujące 63 miejscami oraz żłobek prywatny

dysponujący 33 miejscami, 8 przedszkoli, w tym 1 niepubliczne wraz z oddziałami przedszkolnymi przy szkołach, dysponujących 917 miejscami, 8 świetlic w tym: 6 świetlic przyszkolnych i 2 świetlice pozaszkolne. Na terenie miasta nie funkcjonują opiekunowie dzienni.

W mieście Łaziska Górne (dane z Zakładu Inżynierii Miejskiej w Łaziskach Górnych ) na cały mieszkaniowy zasób miasta składa się 259 lokali. Na tą ilość składają się:

- lokale z najmem socjalnym,
- lokale z najmem mieszkalnym,
- lokale zajmowane na zasadzie bezumownego korzystania z lokalu.

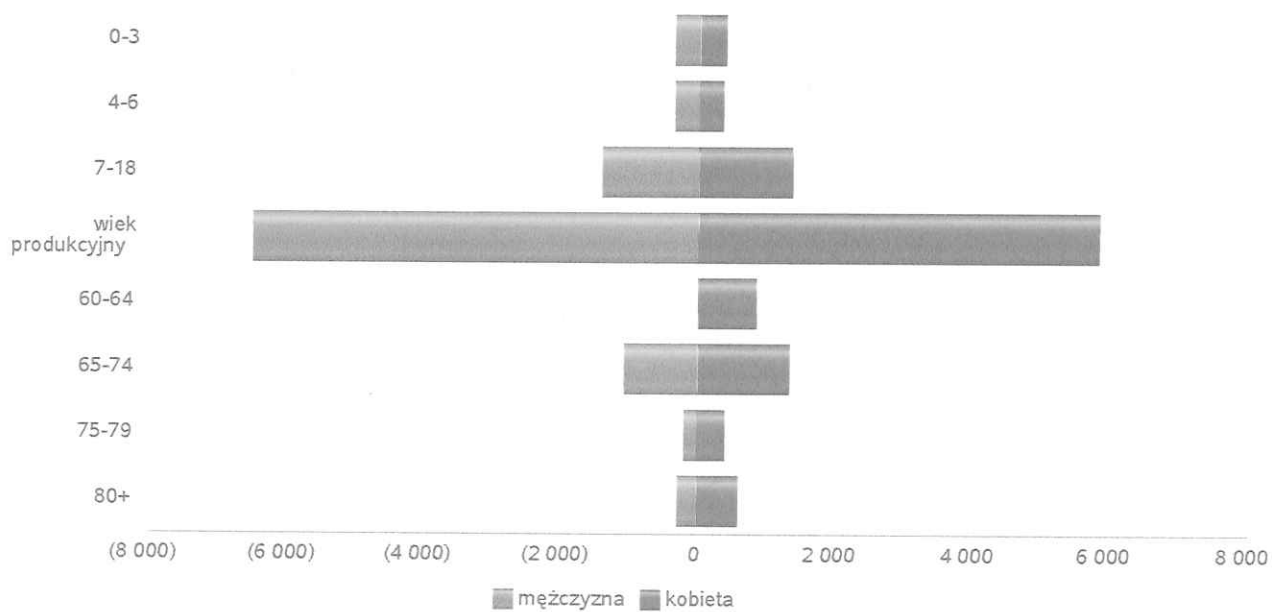
W zależności od sytuacji materialnej osób ubiegających się o mieszkanie, każde mieszkanie może stać się na czas umowy mieszkaniem socjalnym lub komunalnym. Jeśli osoba nie spełnia warunków najmu socjalnego lub mieszkalnego albo jeśli po zakończeniu umowy nie złoży wniosku o nową umowę, wówczas przebywa w lokalu na zasadzie bezumownego korzystania z lokalu i zamiast czynszu ma naliczane tzw. Odszkodowanie za bezumowne korzystanie z lokalu.

W formularzu oceny w tabeli dot. INFRASTRUKTURY SPOŁECZNEJ - w wierszu dot. Liczby mieszkań socjalnych (lokali) w poszczególnych latach wskazano ilość mieszkań wynajmowanych w danym roku na zasadzie najmu socjalnego.

Poniżej prezentujemy w formie graficznej i tabelarycznej szczegółowe dane dotyczące demografii (liczbę ludności w podziale na płeć i grupy wiekowe), rynku pracy (liczbę osób bezrobotnych, liczbę bezrobotnych długotrwale, liczbę osób bezrobotnych z prawem do zasiłku, wskaźnik bezrobocia wśród beneficjentów pomocy społecznej) i infrastruktury społecznej (liczba żłobków, liczba opiekunów dziennych, liczba miejsc w żłobkach, liczba dzieci którym nie przyznano miejsca) oraz w formie tabelarycznej informacje o infrastrukturze społecznej zawierające dane własne jednostki dotyczące: liczby mieszkań komunalnych, socjalnych, liczby osób oczekujących na mieszkania komunalne i socjalne, liczby wyroków eksmisyjnych bez wskazania lokalu socjalnego, liczby klubów i innych miejsc spotkań dla seniorów oraz liczby hospicjów na terenie miasta Łaziska Górne.


Liczba mieszkańców wg grup wiekowych i płci		
Grupa wiekowa	mężczyzna	kobieta
0-3	396	359
4-6	370	324
7-18	1 427	1 355
wiek produkcyjny	6 539	5 821
60-64		831
65-74	1 079	1 311
75-79	209	375
80+	287	591

Liczba mieszkańców wg grup wiekowych i płci



Liczba mieszkańców wg grup wiekowych i płci		
Grupa wiekowa	mężczyzna	kobieta
10-18	998	916
wiek produkcyjny	6 350	5 513
60-64		680
65-74	1 384	1 581
75-79	650	763
80+	925	1 514

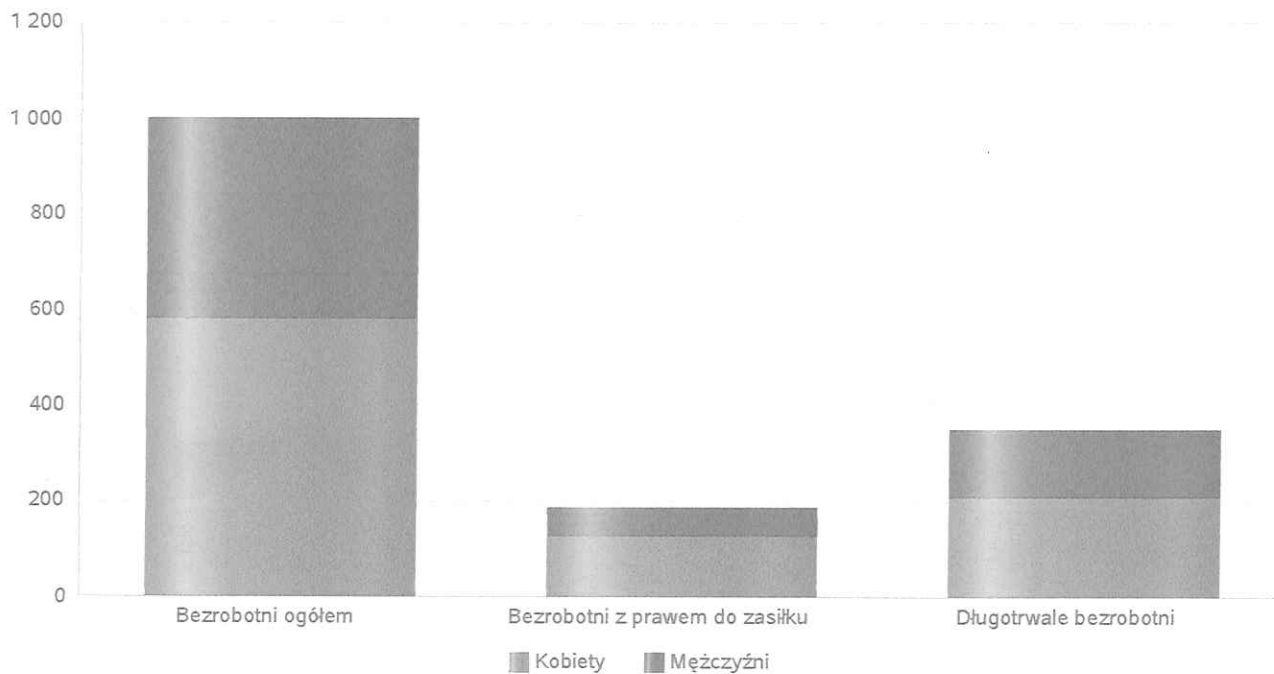
Prognozowana liczba mieszkańców wg grup wiekowych i płci





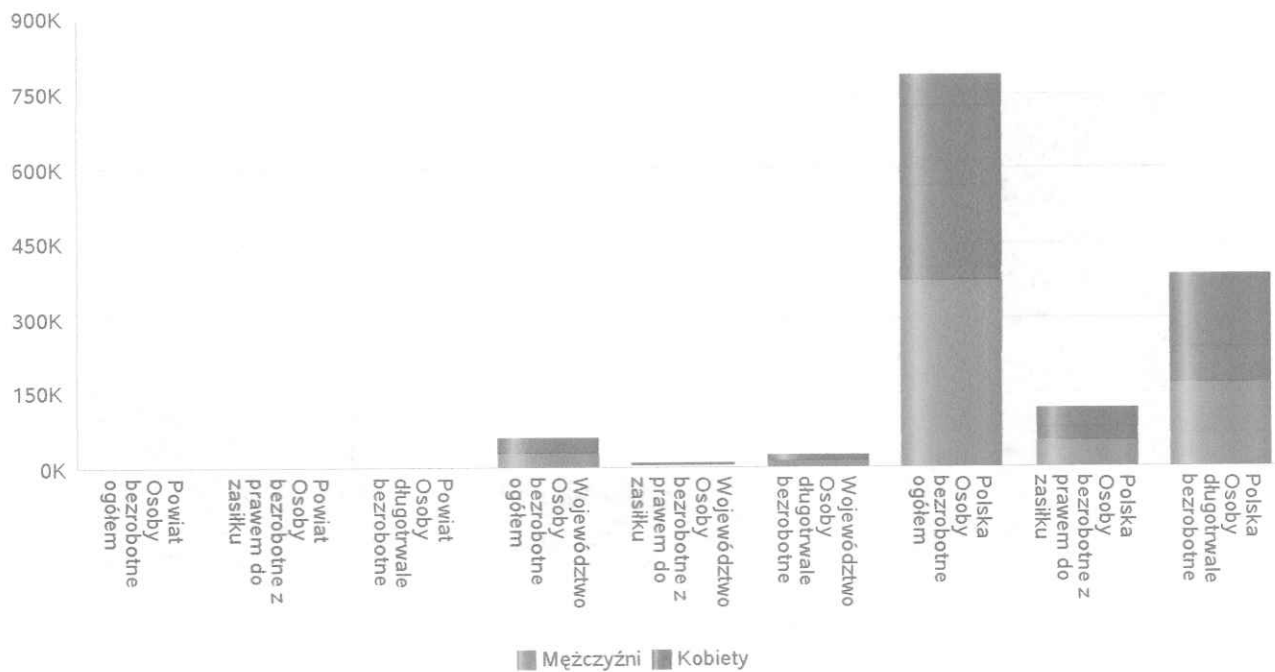
Liczba osób bezrobotnych, liczba długotrwale bezrobotnych oraz liczba osób bezrobotnych z prawem do zasiłku (poziom powiatu)

Status	Ogółem	Mężczyźni	Kobiety
Bezrobotni ogółem	1 002	425	577
Bezrobotni z prawem do zasiłku	185	59	126
Długotrwale bezrobotni	347	139	208



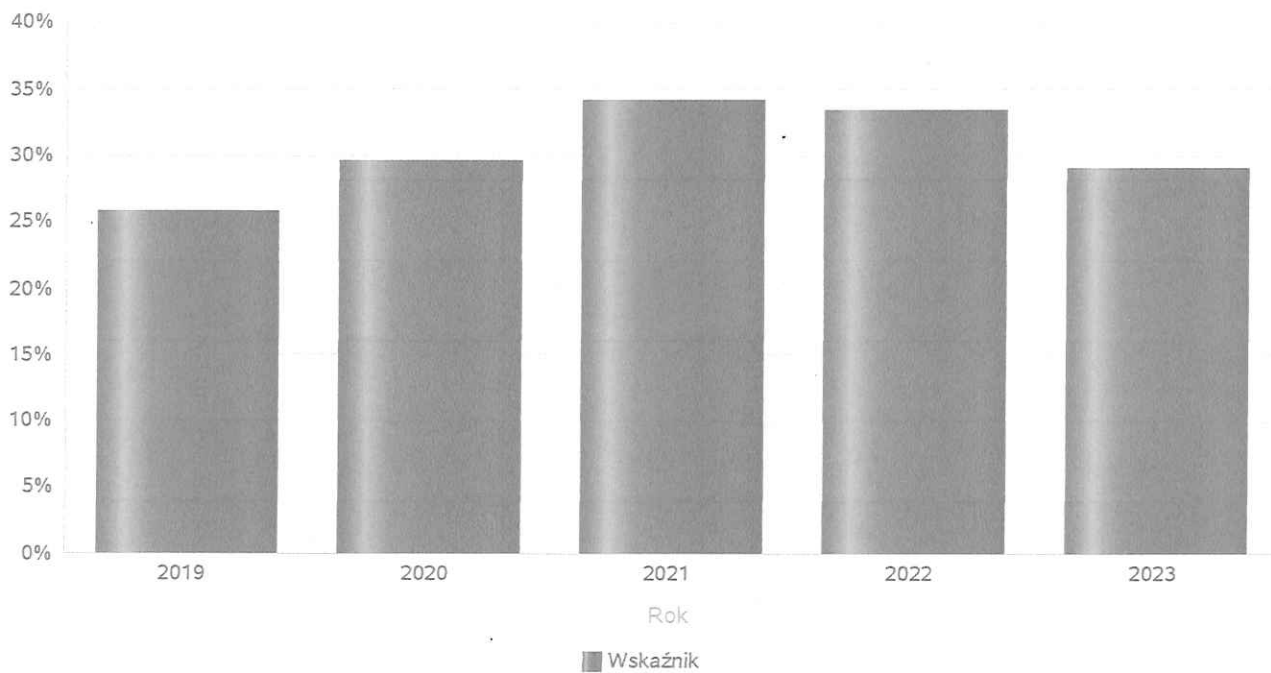
Wykres prezentuje liczbę osób bezrobotnych, liczbę bezrobotnych długotrwale oraz liczbę osób bezrobotnych z prawem do zasiłku, ogółem i w podziale na płeć.

Status	Powiat		Województwo		Polska	
	Kobiety	Mężczyźni	Kobiety	Mężczyźni	Kobiety	Mężczyźni
Osoby bezrobotne ogółem	577	425	32 818	28 320	413 294	371 950
Osoby bezrobotne z prawem do zasiłku	126	59	5 142	3 528	66 197	53 024
Osoby długotrwale bezrobotne	208	139	14 575	11 242	214 781	169 653



Wskaźnik bezrobocia wśród beneficjentów pomocy społecznej. Wskaźnik obliczany jako stosunek liczby osób w rodzinach korzystających z pomocy społecznej z powodu bezrobocia do liczby osób w rodzinach korzystających z pomocy ogółem.

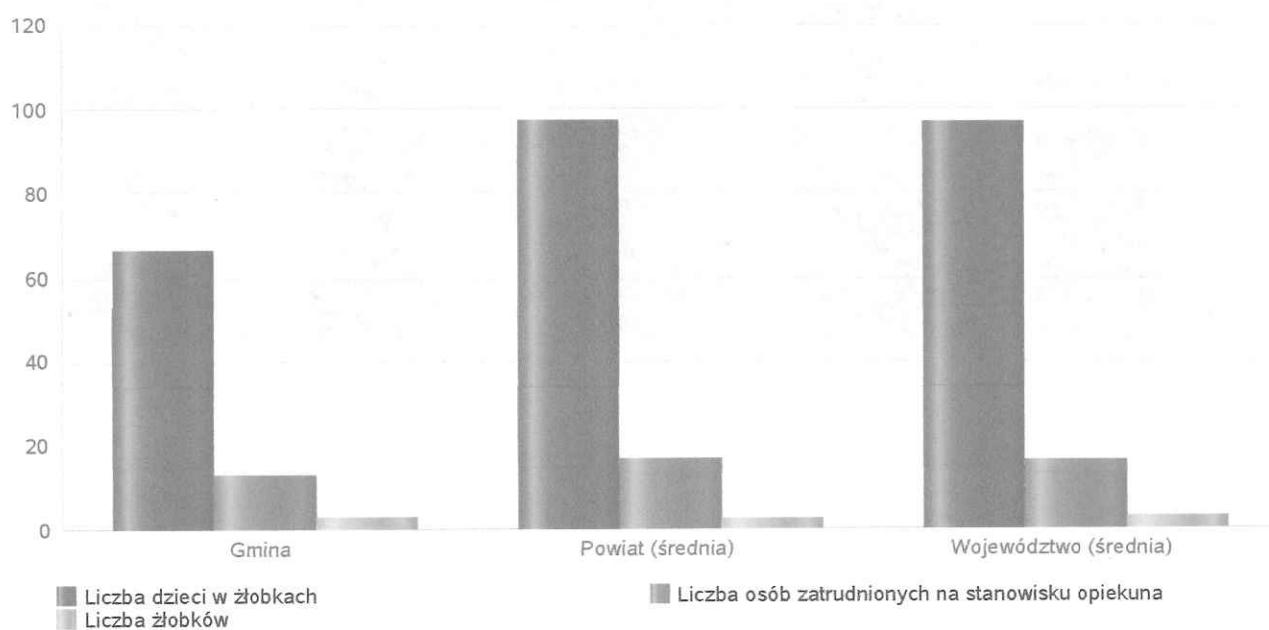
Rok	Wskaźnik
2019	26%
2020	30%
2021	34%
2022	33%
2023	29%



## Liczba placówek i miejsc dla dzieci

Jednostka terytorialna	Miara	Wartość liczbowa
Gmina	Liczba dzieci w żłobkach	66,00
Gmina	Liczba osób zatrudnionych na stanowisku opiekuna	13,00
Gmina	Liczba żłobków	3,00
Powiat (średnia)	Liczba dzieci w żłobkach	97,20
Powiat (średnia)	Liczba osób zatrudnionych na stanowisku opiekuna	16,60
Powiat (średnia)	Liczba żłobków	2,60
Województwo (średnia)	Liczba dzieci w żłobkach	96,56
Województwo (średnia)	Liczba osób zatrudnionych na stanowisku opiekuna	16,05
Województwo (średnia)	Liczba żłobków	2,63


Infrastruktura opieki nad dziećmi



## Liczba placówek i miejsc dla dzieci

Jednostka terytorialna	Miara	Wartość liczbowa
Gmina	Brakujące miejsca dla dzieci w żłobkach	112,00
Powiat (średnia)	Brakujące miejsca dla dzieci w żłobkach	69,20
Województwo (średnia)	Brakujące miejsca dla dzieci w żłobkach	31,44

### Infrastruktura opieki nad dziećmi



**INFRASTRUKTURA SPOŁECZNA**  
(stan na 31.XII)

WYSZCZEGÓLNIENIE		Rok 2022	Rok oceny 2023	Prognoza 2024*
<b>INFRASTRUKTURA SPOŁECZNA</b>				
Liczba mieszkań komunalnych w zasobie gminy	1	259	259	259
Liczba wniosków złożonych na mieszkanie komunalne z zasobów gminy	2	2	14	2
w tym z wiersza 1: Liczba mieszkań socjalnych (lokali)	3	43	43	43
Liczba oczekujących na mieszkanie socjalne	4	28	19	28
Liczba wyroków eksmisyjnych bez wskazania lokalu socjalnego	5	1	3	1
Liczba klubów i innych miejsc spotkań dla seniorów	6	2	2	2
Liczba hospicjów	7	0	0	0
Liczba ośrodków dla cudzoziemców	8	X	X	X

\* Wielkość prognozy nie dotyczy wartości przyrostu lub spadku. W przypadku braku możliwości oszacowania wielkości liczbowych dla prognozy należy wpisać liczby odpowiadające danym z kolumny "Rok oceny 2023". Niniejsza instrukcja dotyczy wypełniania wszystkich tabel OZPS.

### 3. Dane o korzystających z pomocy i wsparcia

Pomoc i wsparcie w mieście Łaziska Górne z zakresu pomocy społecznej w 2023 roku uzyskało **485 osób**, co stanowiło **2,45 %** wszystkich mieszkańców gminy. W roku oceny, w stosunku do 2022 roku, łączna liczba osób korzystających z pomocy i wsparcia **zmniejszyła się o 1 osobę**. Natomiast liczba rodzin, którym przyznano świadczenie z pomocy społecznej **zmniejszyła się** w stosunku do roku poprzedniego o **24 rodziny**. W przypadku długotrwale korzystających z pomocy społecznej ich liczba osiągnęła poziom **249 osób**, co oznacza wzrost w stosunku do roku 2022 o **10 osób**.

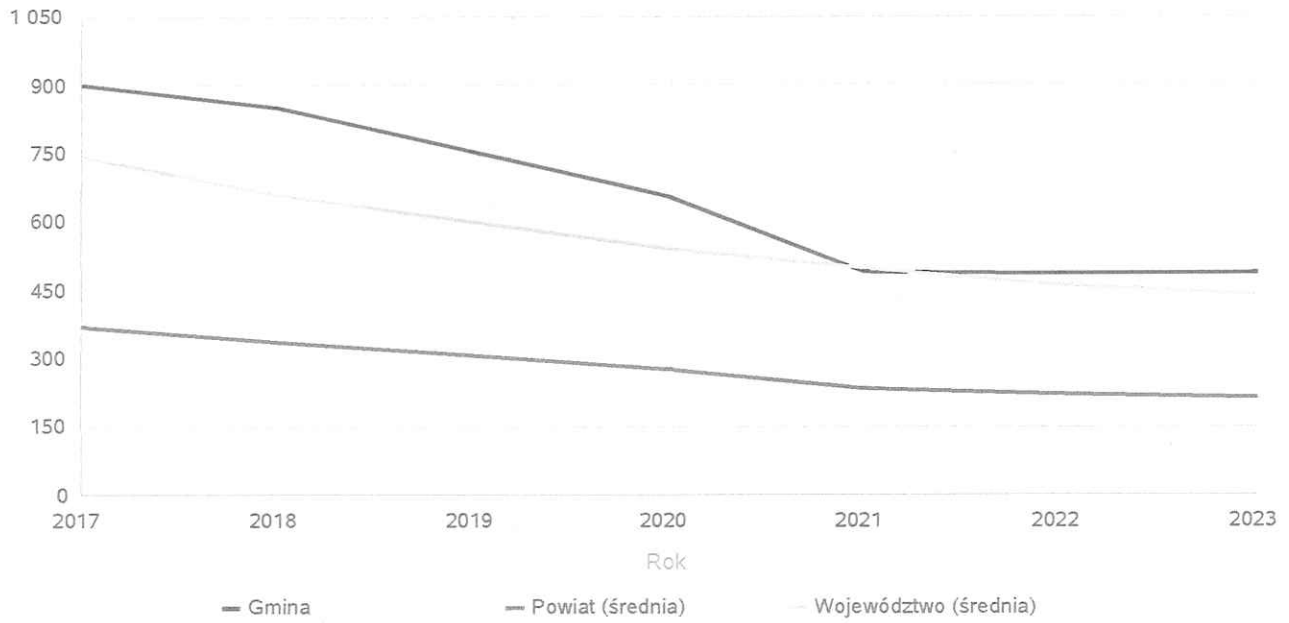
W mieście Łaziska Górne najczęściej występującymi przyczynami trudnej sytuacji życiowej osób i rodzin a jednocześnie powodami ubiegania się o pomoc społeczną, wskazanymi przez Centrum Usług Społecznych w Łaziskach Górnych w 2023 roku było kolejno: **długotrwała lub ciężka choroba, niepełnosprawność, bezrobocie, potrzeba ochrony macierzyństwa (w tym wielodzietność) oraz ubóstwo**.

Poniżej prezentujemy w formie graficznej i tabelarycznej szczegółowe dane dotyczące: liczby rodzin i osób w rodzinach korzystających z pomocy społecznej w podziale na wiek i płeć, wskaźnika deprivacji lokalnej, liczby długotrwale korzystających z pomocy społecznej w podziale na płeć i grupy wiekowe, liczby osób i rodzin korzystających ze świadczeń pieniężnych i niepieniężnych, liczby osób korzystających z usług opiekuńczych i specjalistycznych usług opiekuńczych dla osób z zaburzeniami psychicznymi, liczby rodzin korzystających z poradnictwa specjalistycznego, wskaźnika pracy socjalnej, liczby rodzin korzystających z interwencji kryzysowej, wskaźnika kontraktu socjalnego w podziale na typy, wskaźnika projektów socjalnych.

Liczba osób korzystających ze świadczeń na podstawie wydanych decyzji

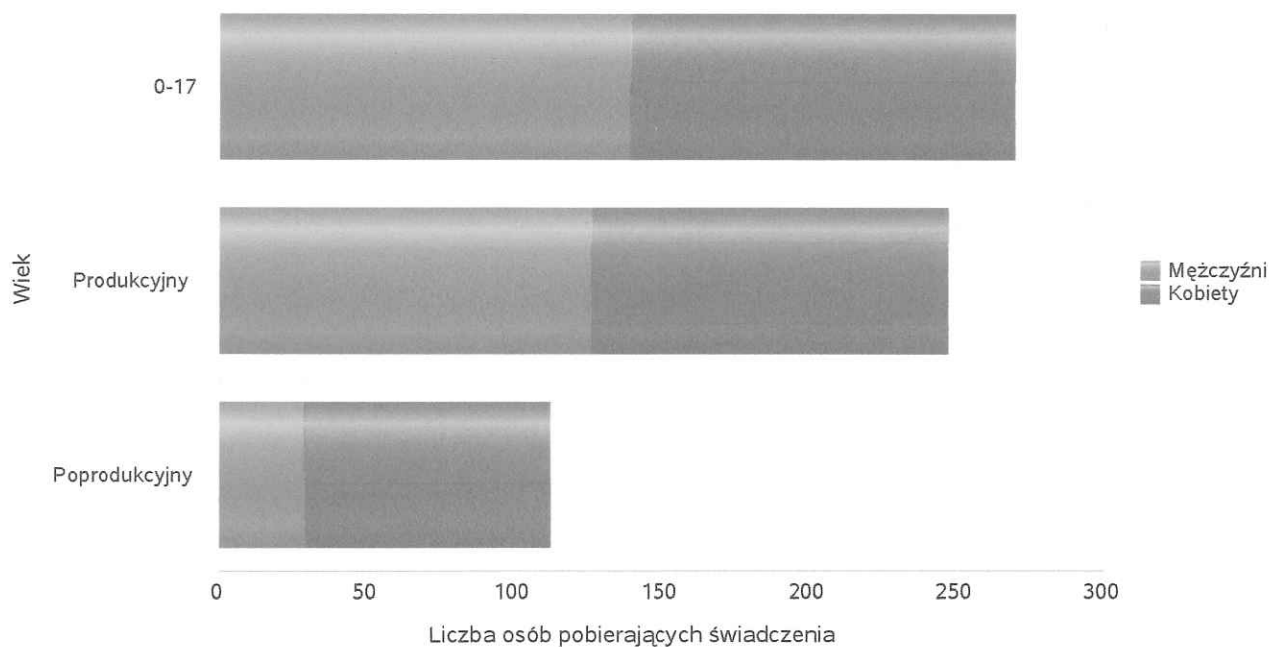
Liczba świadczeniobiorców							
	2017	2018	2019	2020	2021	2022	2023
Gmina	899	851	752	654	488	486	485
Powiat (średnia)	371	338	308	278	235	220	212
Województwo (średnia)	745	658	600	540	498	459	438

Liczba świadczeniobiorców



Liczba osób korzystających z pomocy społecznej w podziale na wiek i płeć wg liczby wypłaconych świadczeń

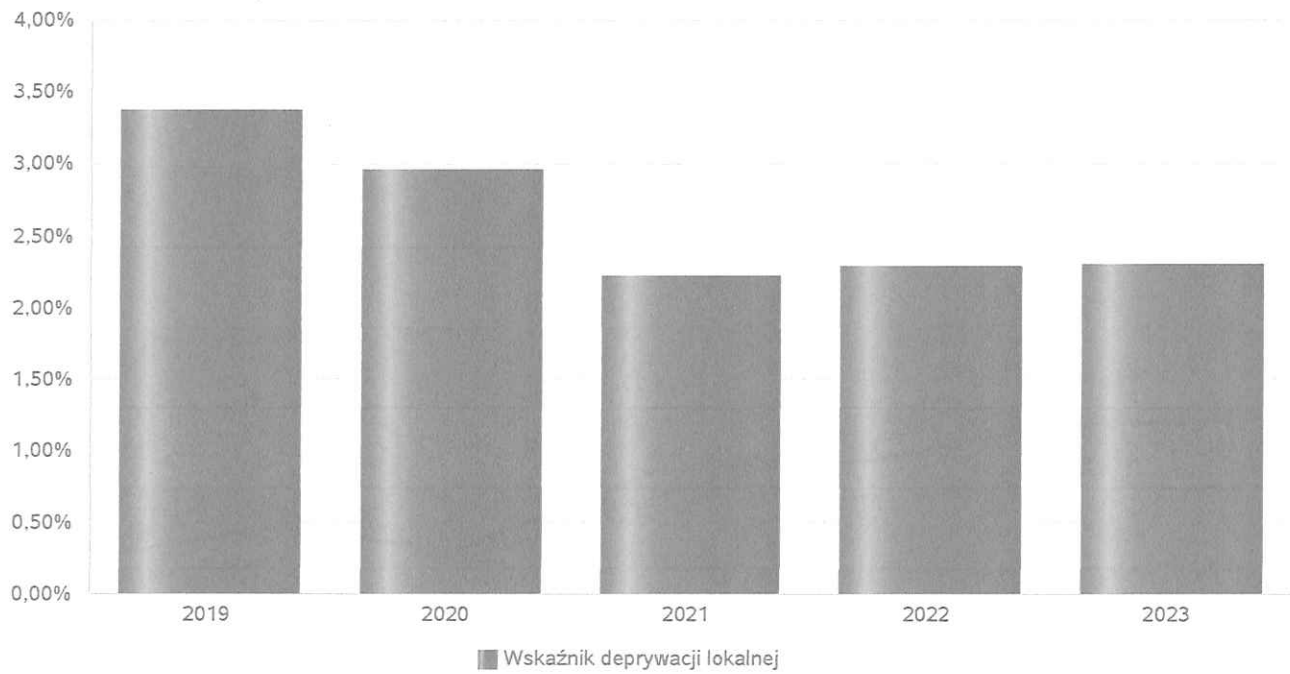
Grupa	Ogółem	Kobiety	Mężczyźni
0-17	269	130	139
Produkcyjny	247	121	126
Poprodukcyjny	112	83	29





## Wskaźnik deprywacji lokalnej

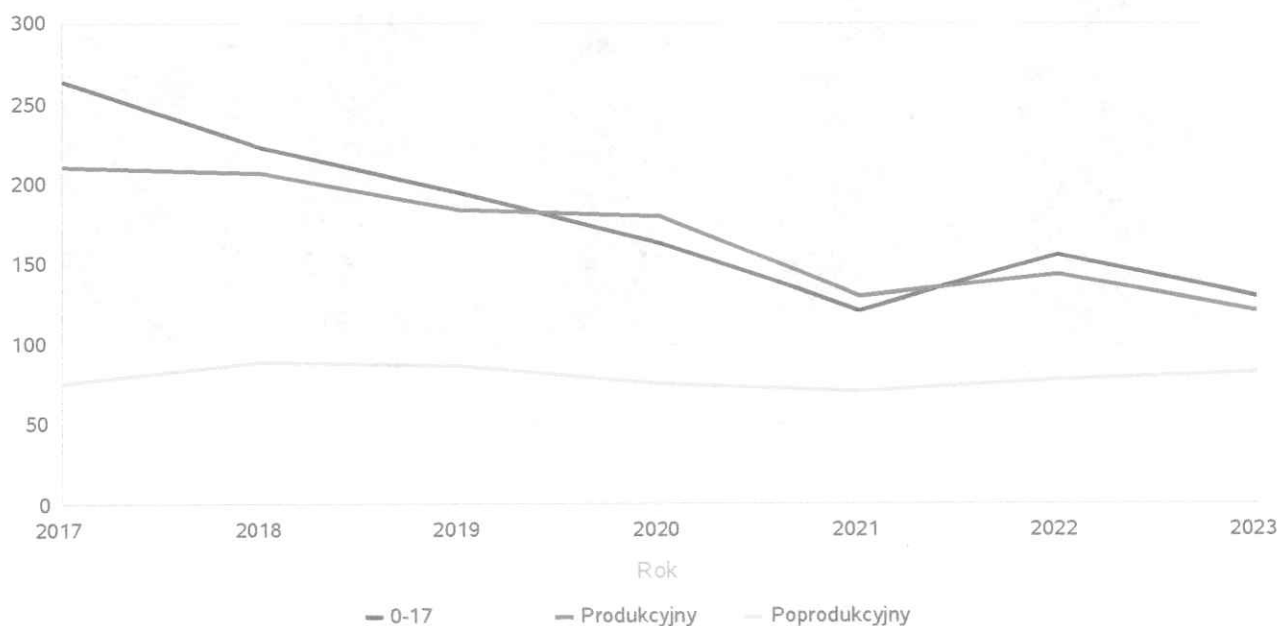
Rok	Wskaźnik deprywacji lokalnej
2019	3,37%
2020	2,95%
2021	2,21%
2022	2,27%
2023	2,29%



Liczba kobiet korzystających z pomocy społecznej

		Liczba kobiet korzystających z pomocy						
Poziom	Wiek	2017	2018	2019	2020	2021	2022	2023
Łaziska Górne	0-17	264	222	194	163	122	155	130
	Produkcyjny	210	206	183	180	130	143	121
	Poprodukcyjny	75	89	86	75	70	78	83
Powiat (średnia)	0-17	90	75	63	53	45	56	47
	Produkcyjny	132	118	105	95	85	85	67
	Poprodukcyjny	54	62	65	57	60	55	52
Województwo (średnia)	0-17	98	86	73	62	53	62	54
	Produkcyjny	229	190	166	152	136	136	116
	Poprodukcyjny	81	82	91	84	85	86	80

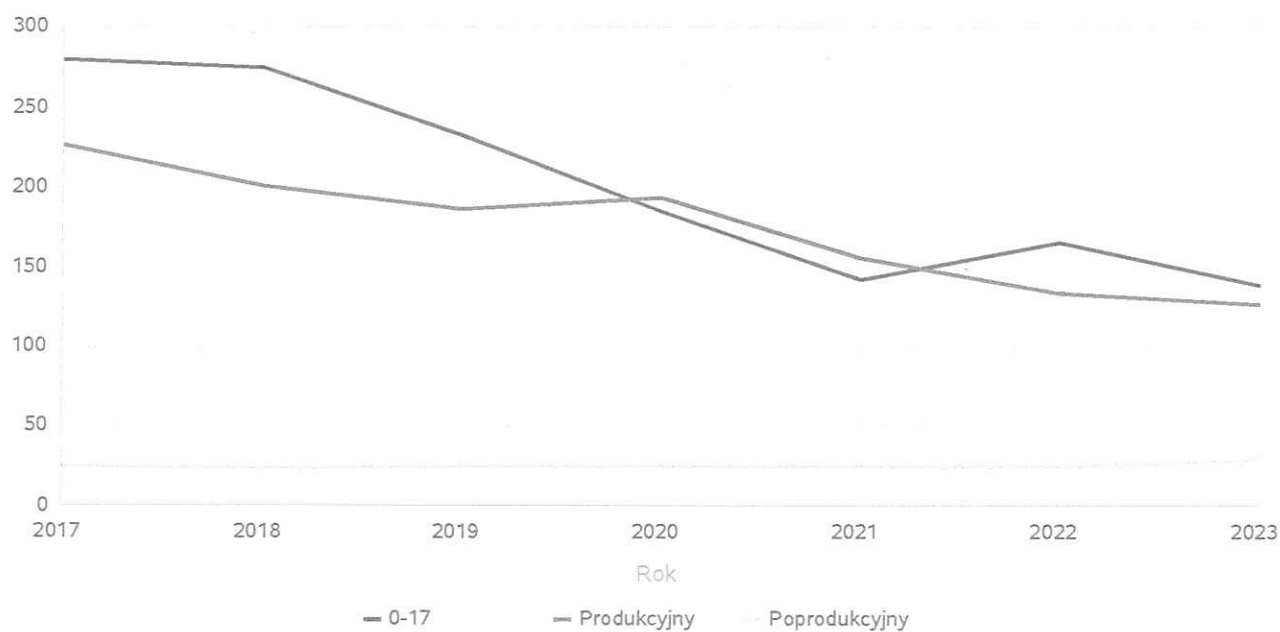
Liczba kobiet korzystających z pomocy



Liczba mężczyzn korzystających z pomocy społecznej

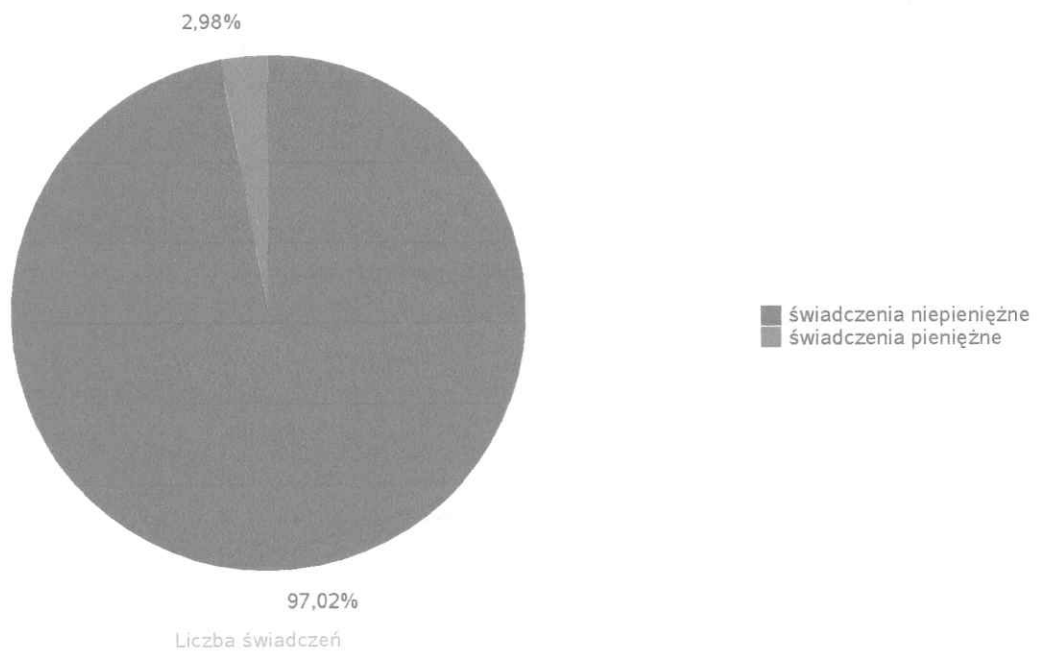
Poziom	Wiek	Liczba mężczyzn korzystających z pomocy						
		2017	2018	2019	2020	2021	2022	2023
Łaziska Górne	0-17	279	274	232	185	142	165	139
	Produkcyjny	226	200	186	193	156	134	126
	Poprodukcyjny	25	23	24	24	24	24	29
Powiat (średnia)	0-17	96	90	75	62	55	59	48
	Produkcyjny	134	113	106	108	101	84	80
	Poprodukcyjny	17	18	19	18	19	19	18
Województwo (średnia)	0-17	105	91	77	64	56	65	56
	Produkcyjny	238	206	191	183	172	157	149
	Poprodukcyjny	31	31	33	32	33	33	33

Liczba mężczyzn korzystających z pomocy



Liczba świadczeń pieniężnych i niepieniężnych z pomocy społecznej

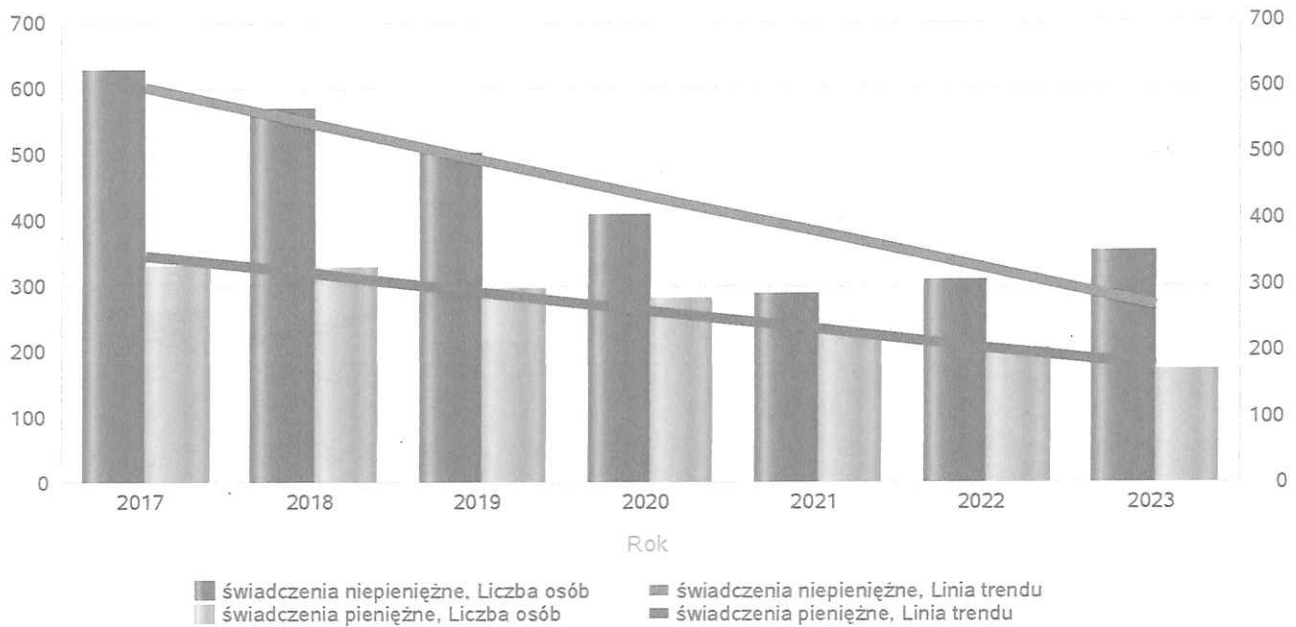
Rodzaj świadczenia	Liczba świadczeń
świadczenia niepieniężne	32 171
świadczenia pieniężne	987



Liczba osób korzystających ze świadczeń pieniężnych i niepieniężnych

Rodzaj świadczenia	Liczba osób						
	2017	2018	2019	2020	2021	2022	2023
świadczenia niepieniężne	627	569	501	406	287	308	351
świadczenia pieniężne	329	327	295	280	226	203	171

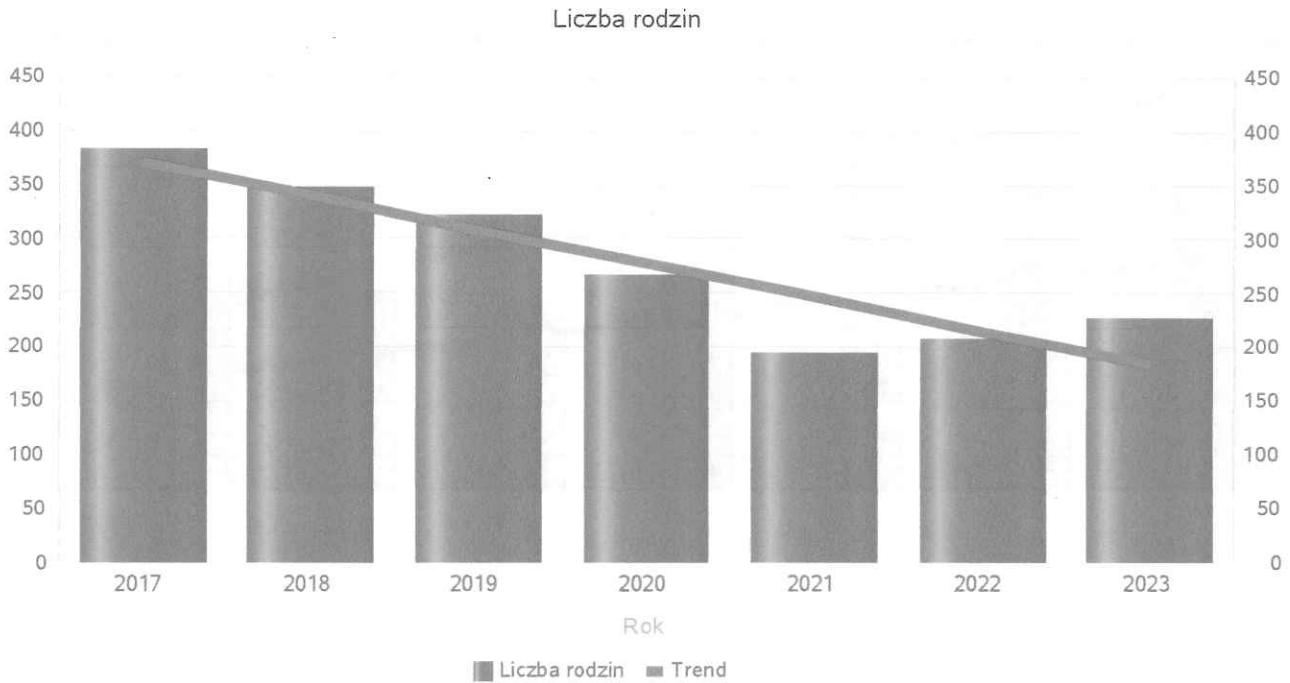
Liczba osób korzystających ze świadczeń pieniężnych i niepieniężnych



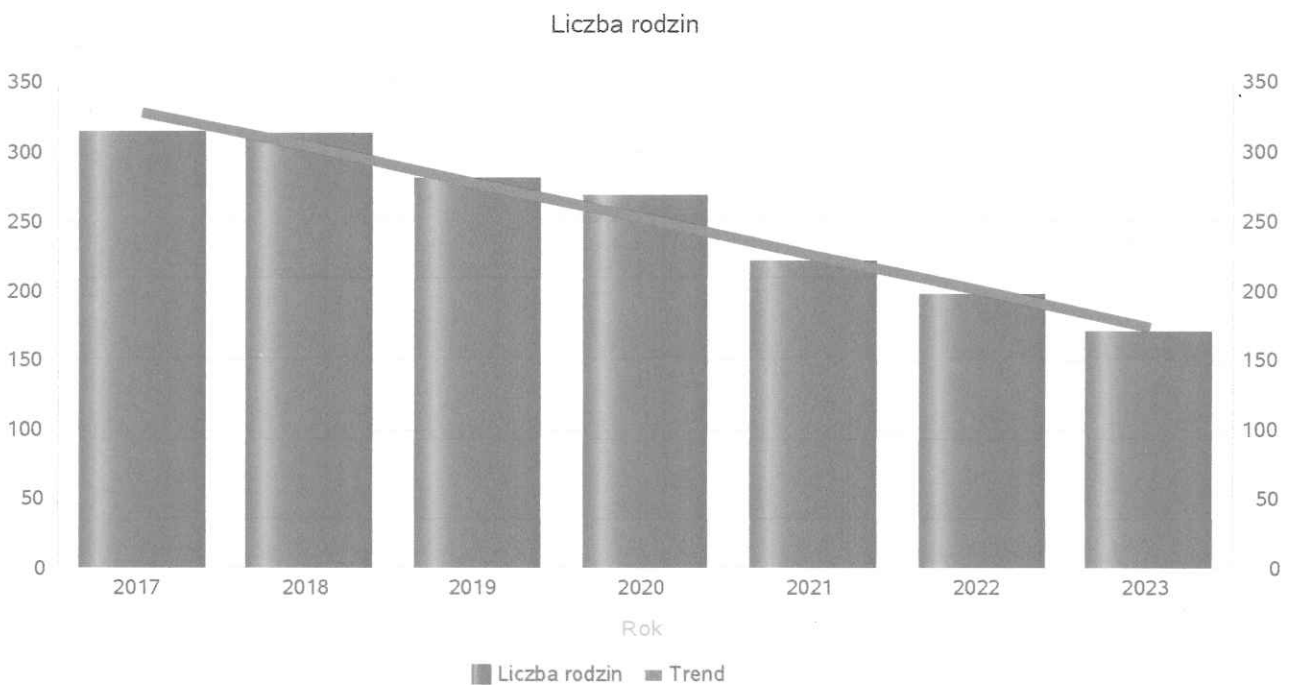
Liczba rodzin korzystających ze świadczeń pieniężnych i niepieniężnych

Rodzaj świadczenia	Liczba rodzin						
	2017	2018	2019	2020	2021	2022	2023
świadczenia niepieniężne	382	346	321	265	194	206	226
świadczenia pieniężne	314	312	281	268	220	197	170

świadczenia niepieniężne



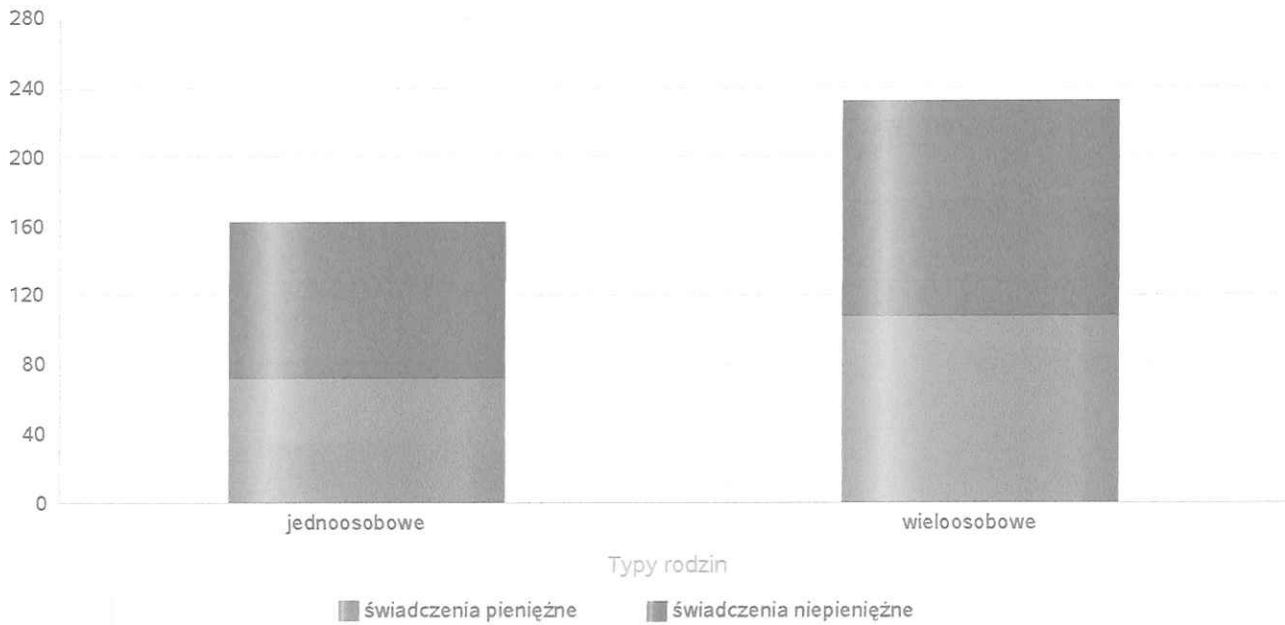
świadczenia pieniężne



Rodzaje świadczeń, z których korzystają poszczególne typy rodzin

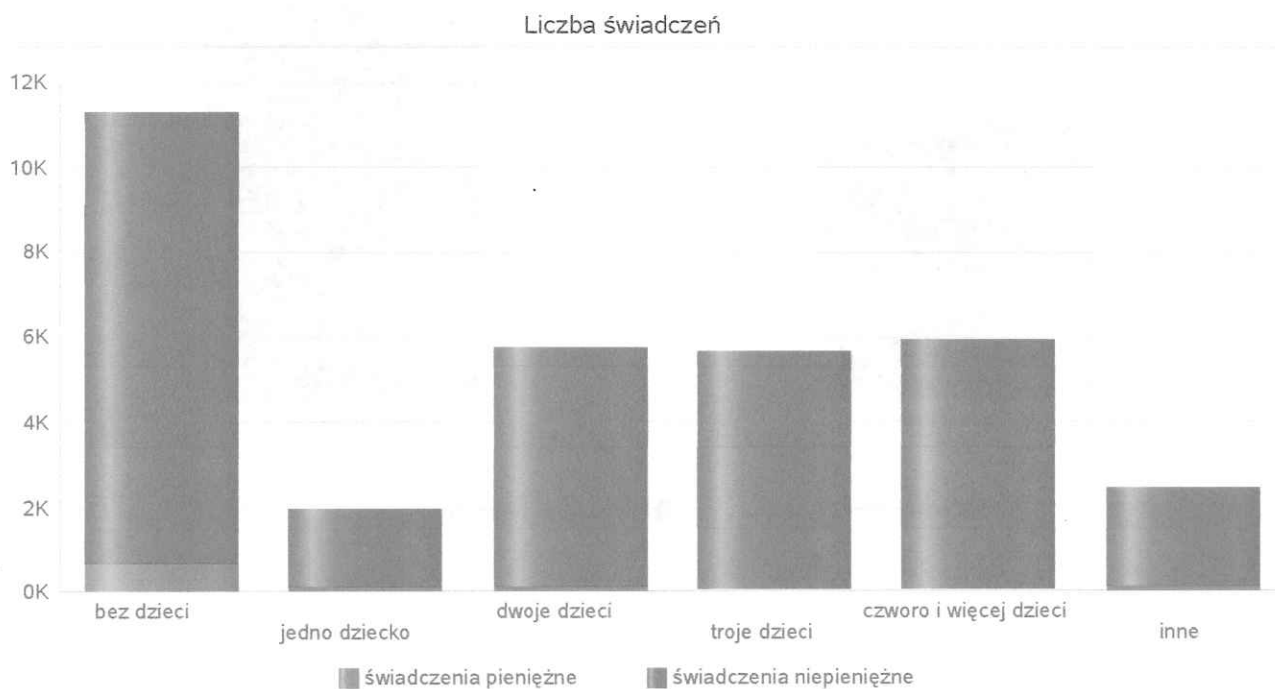
Typy rodzin	Liczba rodzin pobierających świadczenia		
	Ogółem	Świadczenia pieniężne	Świadczenia niepieniężne
jednoosobowe	139	72	90
wielooosobowe	165	107	124

Liczba rodzin pobierających świadczenia



Rodzaje świadczeń, z których korzystają poszczególne typy rodzin ze względu na liczbę dzieci

Typ rodziny	Liczba świadczeń		
	Ogółem	Świadczenia pieniężne	Świadczenia niepieniężne
bez dzieci	11296	656	10640
jedno dziecko	1989	85	1904
dwoje dzieci	5732	91	5641
troje dzieci	5627	35	5592
czworo i więcej dzieci	5939	42	5897
inne	2458	78	2380

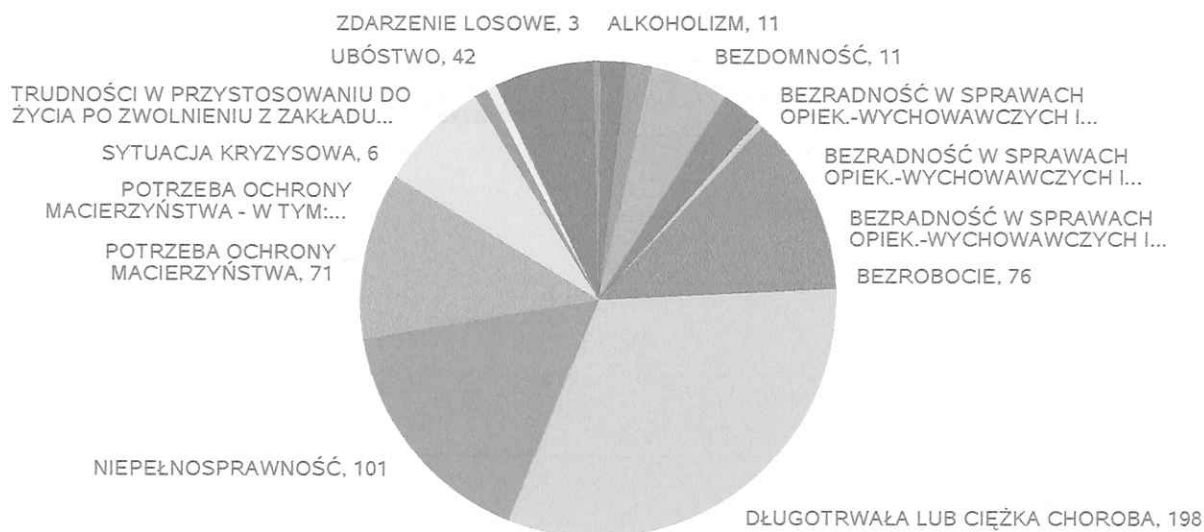




## Powody udzielania pomocy rodzinom

Powody udzielenia pomocy i wsparcia - ranking	LICZBA RODZIN OGÓŁEM
DŁUGOTRWAŁA LUB CIĘŻKA CHOROBA	198
NIEPEŁNOSPRAWNOŚĆ	101
BEZROBOCIE	76
POTRZEBA OCHRONY MACIERZYŃSTWA	71
POTRZEBA OCHRONY MACIERZYŃSTWA - W TYM: POTRZEBA OCHRONY WIELODZIETNOŚCI	47
UBÓSTWO	42
BEZRADNOŚĆ W SPRAWACH OPIEK.-WYCHOWAWCZYCH I PROWADZENIA GOSPODARSTWA DOMOWEGO - OGÓŁEM	33
BEZRADNOŚĆ W SPRAWACH OPIEK.-WYCHOWAWCZYCH I PROWADZENIA GOSPODARSTWA DOMOWEGO - OGÓŁEM - W TYM: RODZINY NIEPEŁNE	17
ALKOHOLIZM	11
BEZDOMNOŚĆ	11
SYTUACJA KRYZYSOWA	6
TRUDNOŚCI W PRZYSTOSOWANIU DO ŻYCIA PO ZWOLNIENIU Z ZAKŁADU KARNEGO	4
BEZRADNOŚĆ W SPRAWACH OPIEK.-WYCHOWAWCZYCH I PROWADZENIA GOSPODARSTWA DOMOWEGO - OGÓŁEM - W TYM: RODZINY WIELODZIETNE	3
ZDARZENIE LOSOWE	3

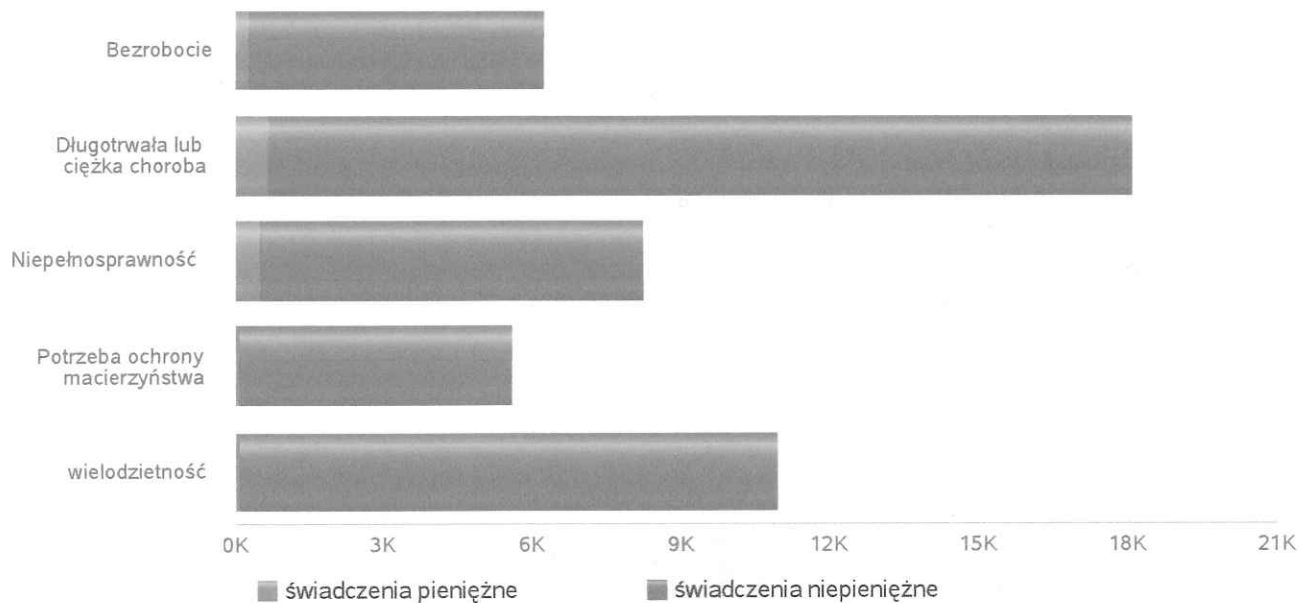
### Powody udzielenia pomocy i wsparcia



Główne powody przyznania świadczeń w roku

Powód przyznania	Ogółem	Liczba świadczeń	
		świadczenia niepieniężne	świadczenia pieniężne
Długotrwała lub ciężka choroba	18 085	17 432	653
wielodzietność	10 914	10 850	64
Niepełnosprawność	8 201	7 681	520
Bezrobocie	6 214	5 947	267
Potrzeba ochrony macierzyństwa	5 540	5 473	67

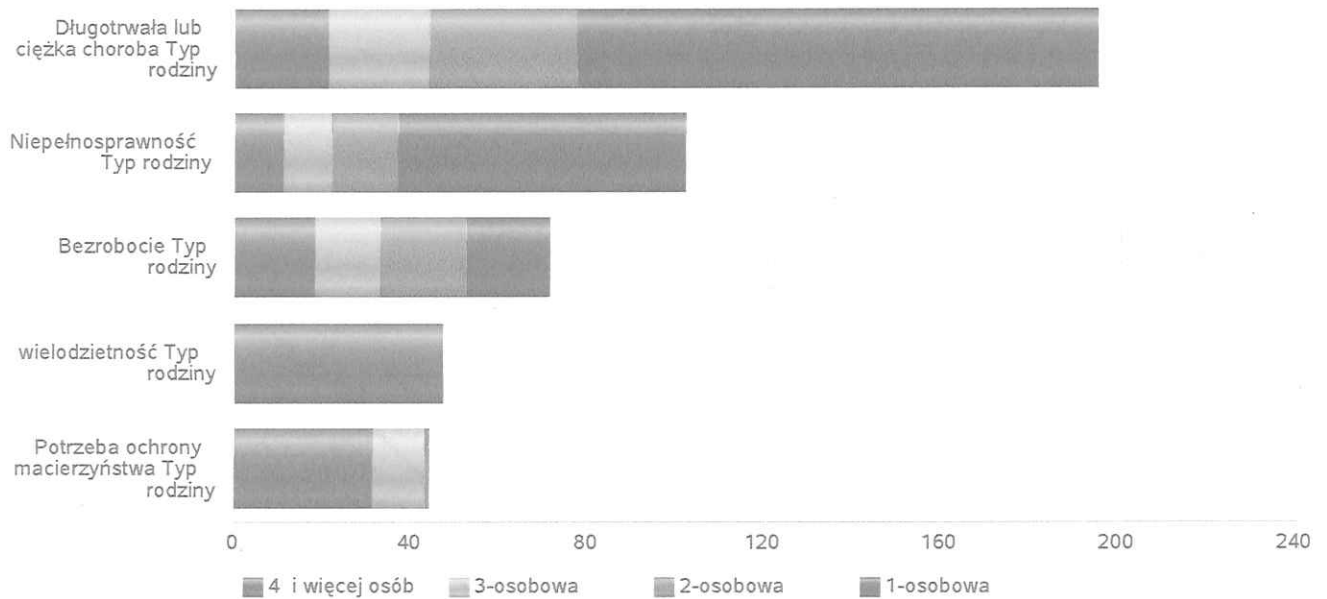
Liczba świadczeń



Główne powody przyznawania pomocy dla rodzin jednoosobowych i wieloosobowych

Powód przyznania	Ogółem	Typ rodziny			
		1-osobowa	2-osobowa	3-osobowa	4 i więcej osób
Długotrwała lub ciężka choroba	195	118	33	23	21
Niepełnosprawność	102	65	15	11	11
Bezrobocie	71	19	19	15	18
wielodzietność	47				47
Potrzeba ochrony macierzyństwa	44		1	12	31

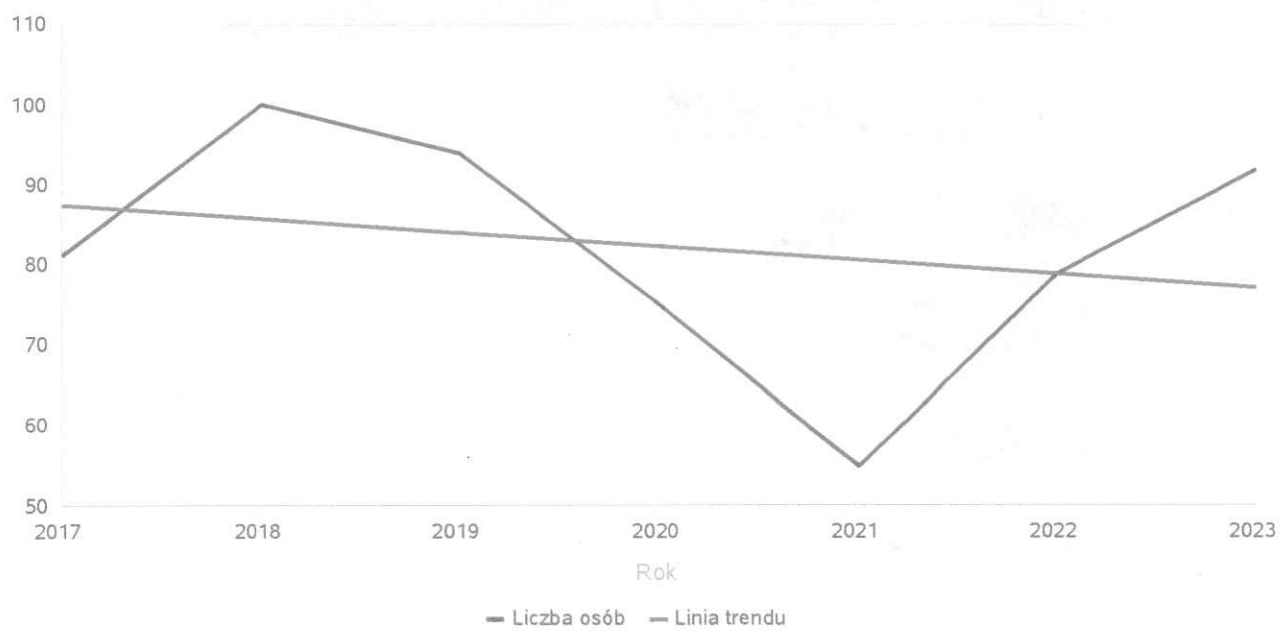
Liczba rodzin pobierających świadczenia wg powodów



## Liczba osób korzystających z usług opiekuńczych

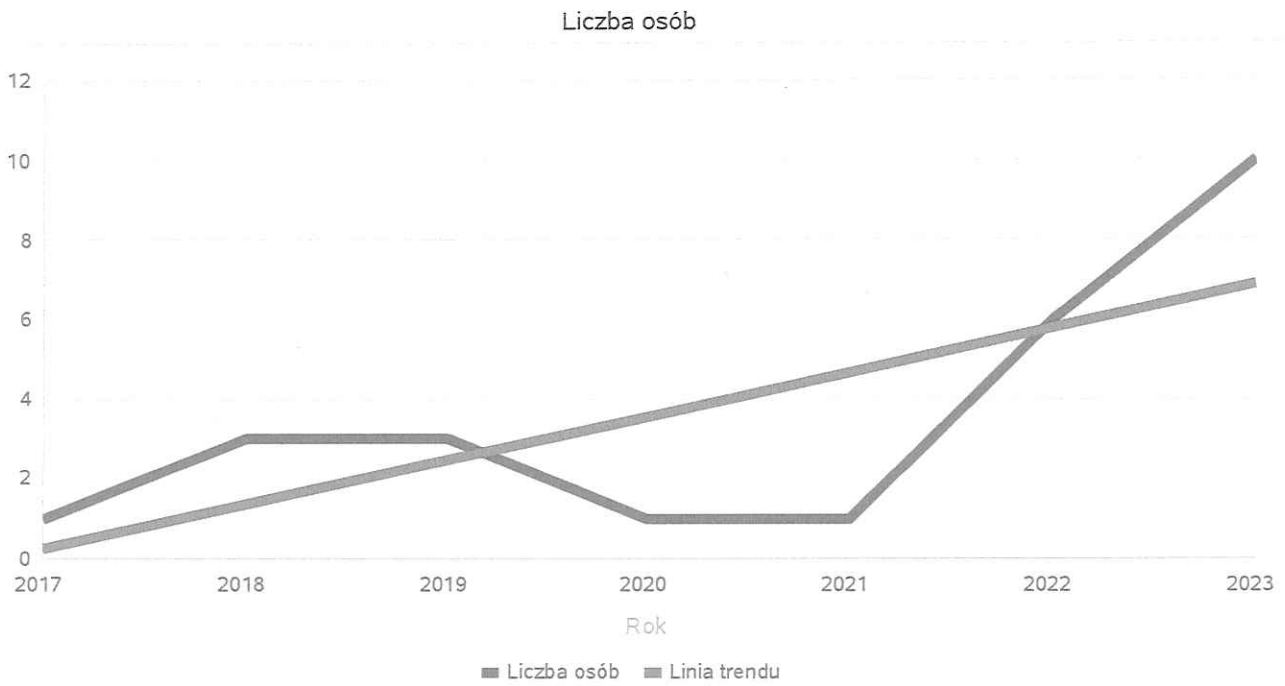
Rok	Liczba osób
2017	81
2018	100
2019	94
2020	75
2021	55
2022	79
2023	92

Liczba osób



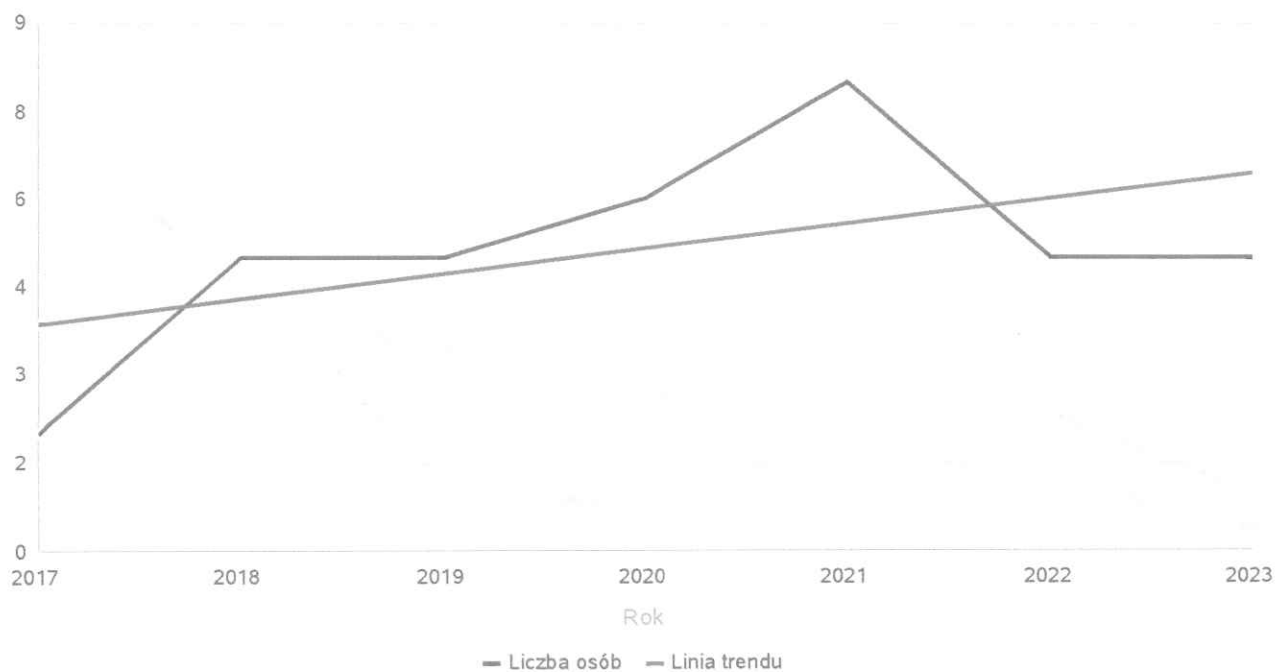
Liczba osób korzystających ze specjalistycznych usług opiekuńczych

Rok	Liczba osób
2017	1
2018	3
2019	3
2020	1
2021	1
2022	6
2023	10



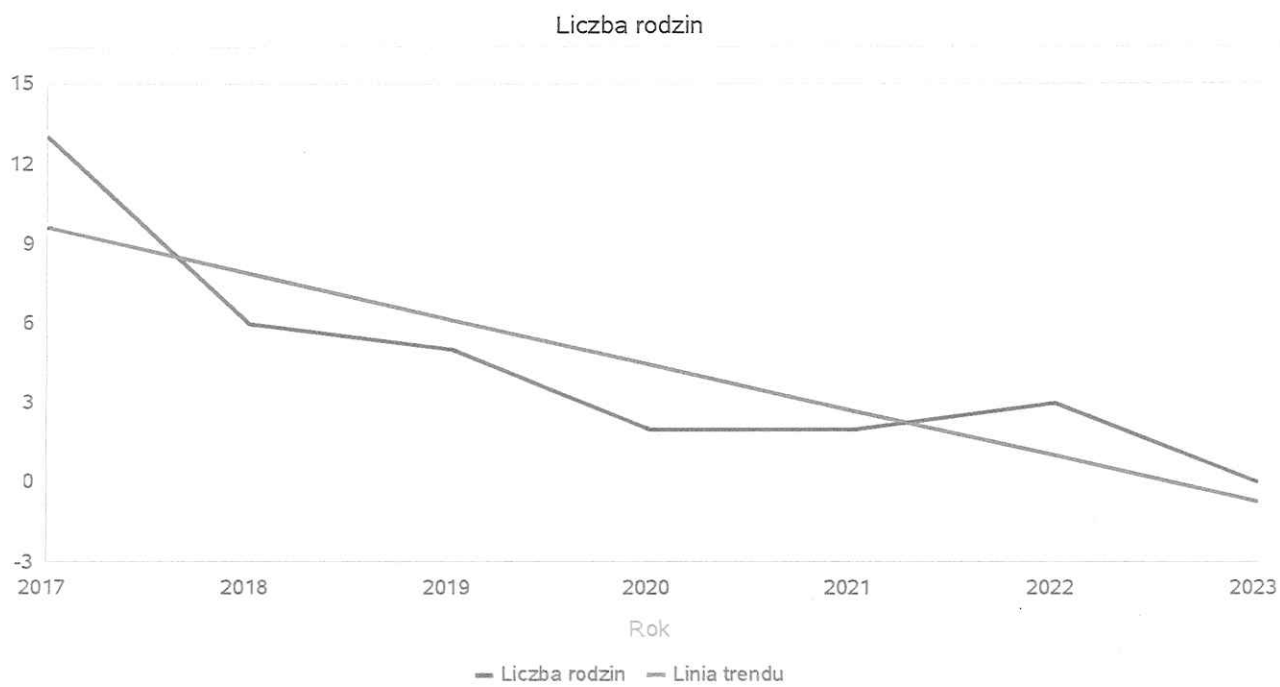
Liczba osób korzystających z usług specjalistycznych opiekuńczych dla osób z zaburzeniami psychicznymi

Rok	Liczba osób
2017	2
2018	5
2019	5
2020	6
2021	8
2022	5
2023	5



## Liczba rodzin korzystających z poradnictwa specjalistycznego

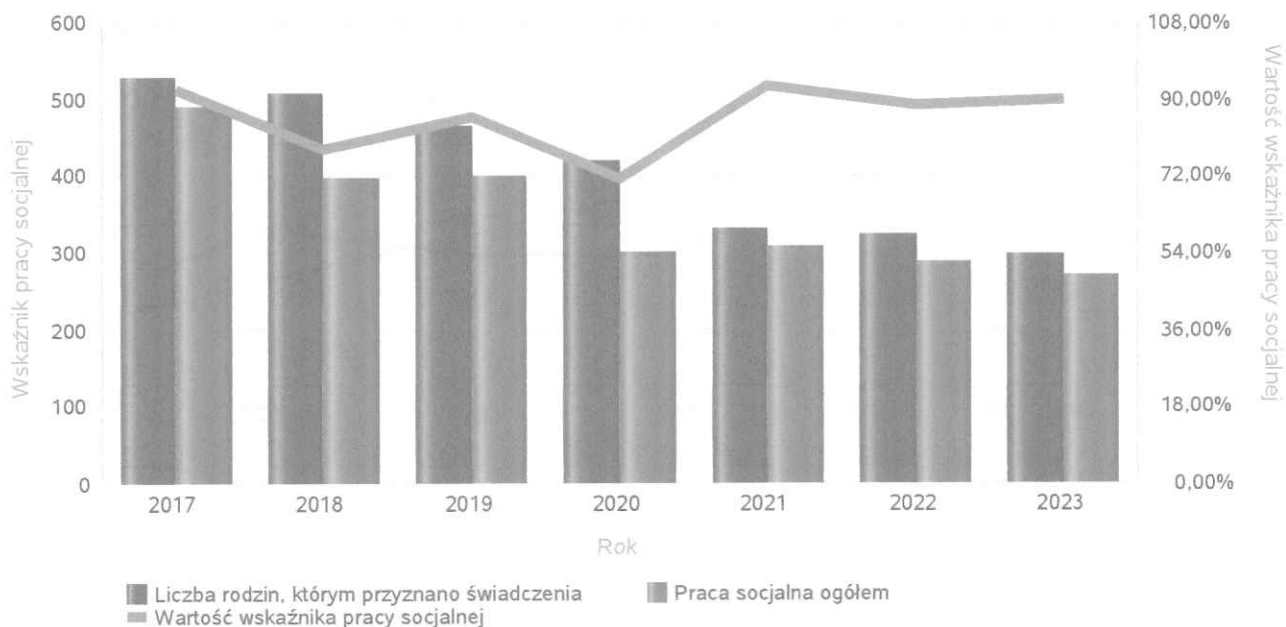
Rodzaj	Liczba rodzin w latach						
	2017	2018	2019	2020	2021	2022	2023
Poradnictwo specjalistyczne	13	6	5	2	2	3	0



Wskaźnik pracy socjalnej - wskaźnik obliczany jako stosunek liczby rodzin objętych pracą socjalną do rodzin osób, którym przyznano świadczenie pomnożony przez 100%

	2017	2018	2019	2020	2021	2022	2023
Wskaźnik pracy socjalnej	92,61%	78,30%	86,21%	71,77%	93,35%	88,85%	90,30%
Liczba rodzin, którym przyznano świadczenia	528	507	464	418	331	323	299
Praca socjalna ogółem	489	397	400	300	309	287	270

Wskaźnik pracy socjalnej

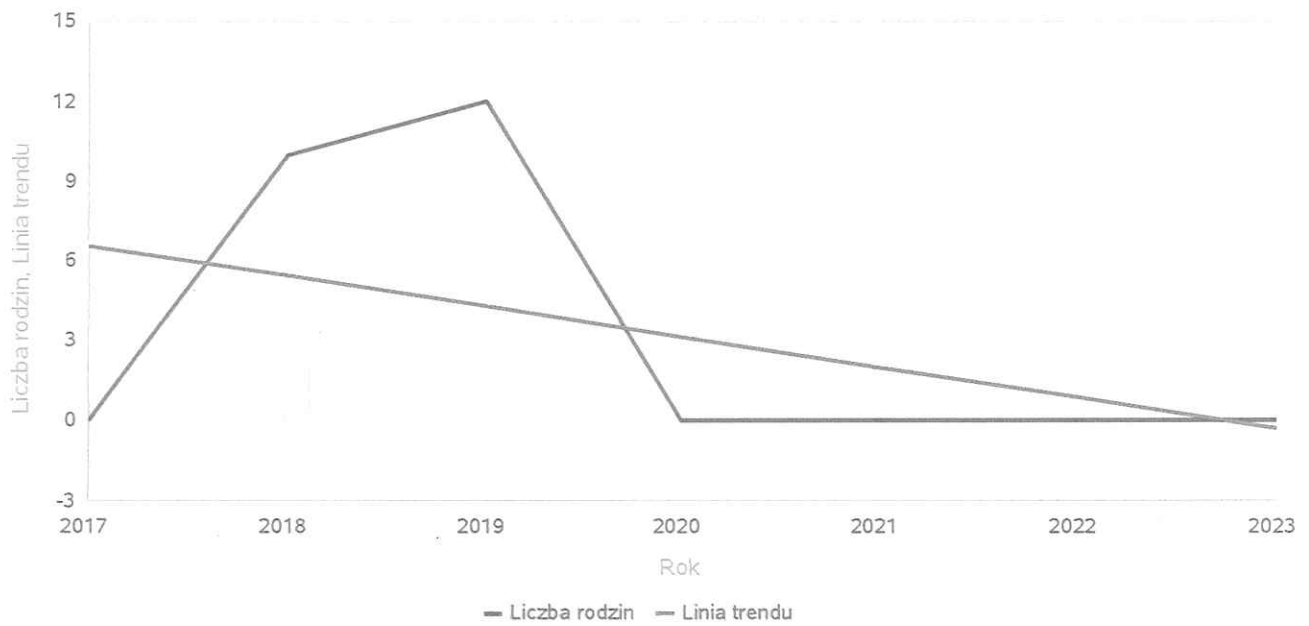




Liczba rodzin korzystających z interwencji kryzysowej

Udzielone świadczenia	Liczba rodzin						
	2017	2018	2019	2020	2021	2022	2023
Interwencja kryzysowa	0	10	12	0	0	0	0

Liczba rodzin korzystających z interwencji kryzysowej

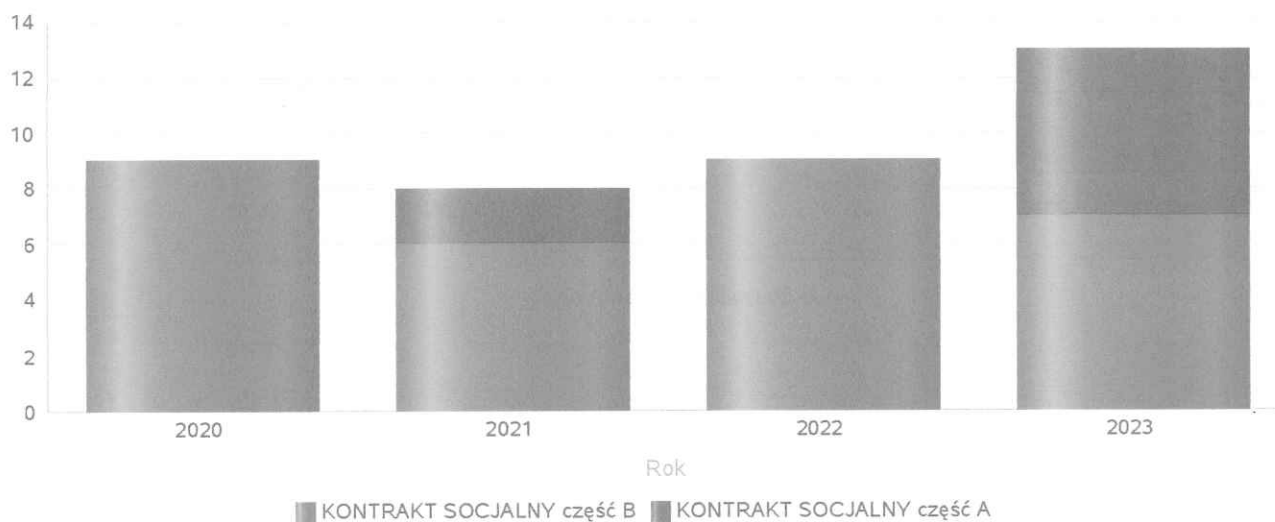


## Kontrakt socjalny

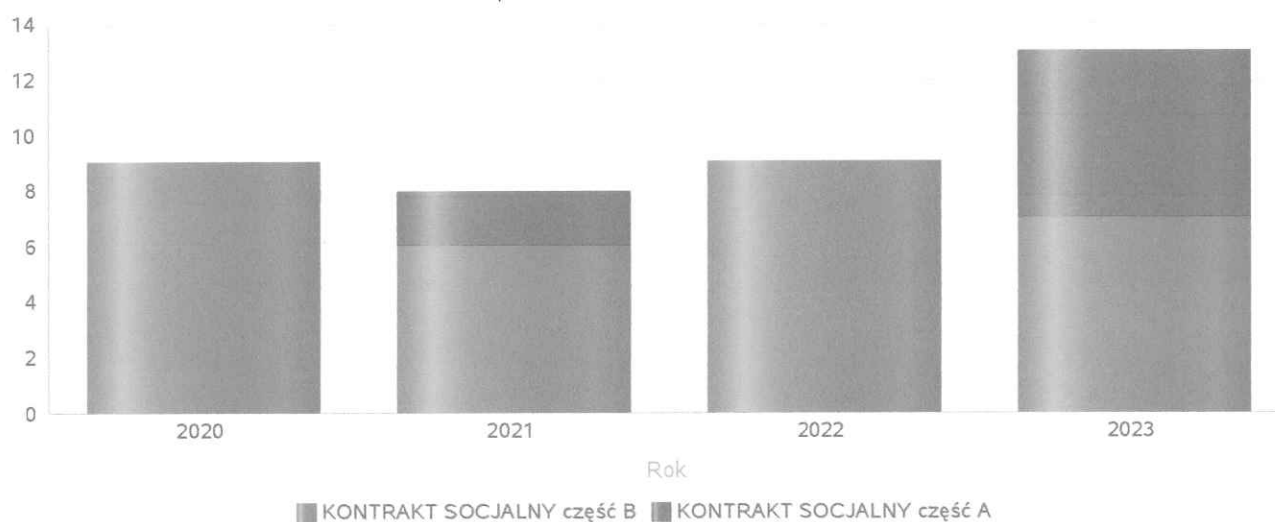
Wskaźnik obliczany jako udział osób objętych kontraktem socjalnym typu A i typu B w ogólnej liczbie osób nim objętych

Rok	Praca socjalna	Liczba kontraktów/projektów	Liczba osób objętych kontraktami/projektami socjalnymi
2020	KONTRAKT SOCJALNY część A	0	0
	KONTRAKT SOCJALNY część B	9	9
2021	KONTRAKT SOCJALNY część A	2	2
	KONTRAKT SOCJALNY część B	6	6
2022	KONTRAKT SOCJALNY część A	0	0
	KONTRAKT SOCJALNY część B	9	9
2023	KONTRAKT SOCJALNY część A	6	6
	KONTRAKT SOCJALNY część B	7	7

Liczba kontraktów/projektów



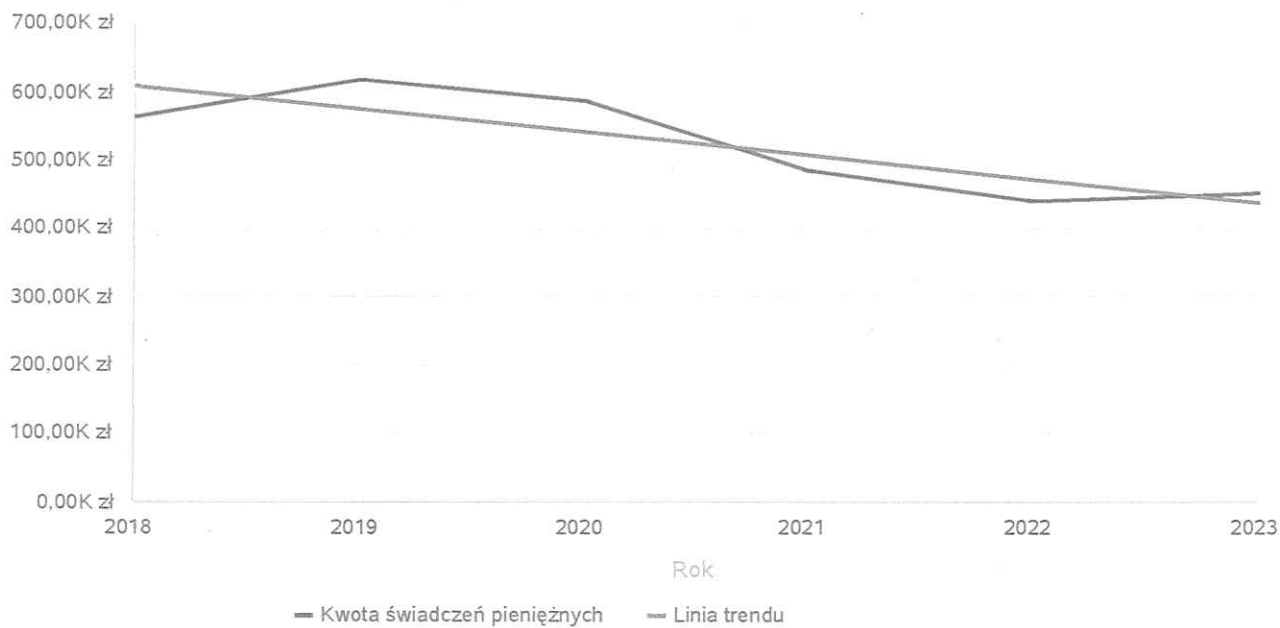
Liczba osób objętych kontraktami/projektami socjalnymi



## Świadczenia pieniężne z pomocy społecznej

Rok	Kwota świadczeń pieniężnych
2018	562 492,36 zł
2019	616 568,65 zł
2020	587 199,33 zł
2021	485 714,01 zł
2022	438 274,16 zł
2023	449 337,64 zł

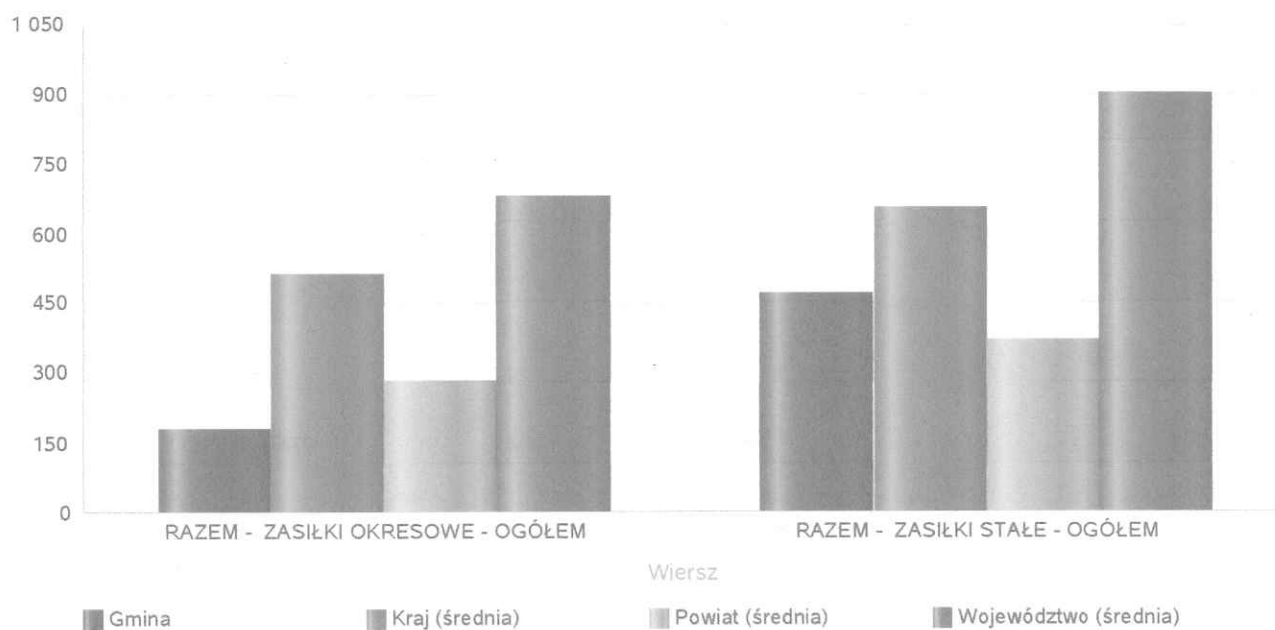
Kwota świadczeń pieniężnych



Podstawowe statystyki dla świadczeń pieniężnych

Poziom	Wiersz	Liczba świadczeń
Gmina	RAZEM - ZASIŁKI OKRESOWE - OGÓŁEM	179
	RAZEM - ZASIŁKI STAŁE - OGÓŁEM	468
Powiat (średnia)	RAZEM - ZASIŁKI OKRESOWE - OGÓŁEM	280
	RAZEM - ZASIŁKI STAŁE - OGÓŁEM	371
Województwo (średnia)	RAZEM - ZASIŁKI OKRESOWE - OGÓŁEM	677
	RAZEM - ZASIŁKI STAŁE - OGÓŁEM	899
Kraj (średnia)	RAZEM - ZASIŁKI OKRESOWE - OGÓŁEM	510
	RAZEM - ZASIŁKI STAŁE - OGÓŁEM	655

Liczba świadczeń



**DANE O KORZYSTAJĄCYCH Z POMOCY i WSPARCIA  
w całym okresie sprawozdawczym**

WYSZCZEGÓLNIENIE		Rok 2022	Rok oceny 2023	Prognoza 2024
<b>OSOBY I RODZINY, KTÓRYM UDZIELONO POMOCY i WSPARCIA</b>				
Liczba osób	1	486	485	485
<b>OSOBY I RODZINY, KTÓRYM PRZYZNANO ŚWIADCZENIE</b>				
Liczba osób	2	486	485	485
W tym: osoby długotrwale korzystające	3	239	249	249
Wiek 0-17	4	200	212	212
Wiek produkcyjny *	5	198	180	180
Wiek poprodukcyjny **	6	88	93	93
Liczba rodzin	7	323	299	299
Liczba osób w rodzinach	8	757	725	725
<b>w tym: KOBIETY (z wierszy 2-6)</b>				
Ogółem	9	275	276	276
W tym: osoby długotrwale korzystające	10	125	139	139
Wiek 0-17	11	95	103	103
Wiek 18-59	12	114	104	104
Wiek 60 lat i więcej	13	66	69	69
<b>OSOBY I RODZINY, Z KTÓRYMI PRZEPROWADZONO WYWIAD ŚRODOWISKOWY</b>				
Liczba osób ogółem	14	387	384	384
Liczba rodzin	15	379	378	378
Liczba osób w rodzinach	16	852	852	852
<b>KONTRAKT SOCJALNY</b>				
Liczba zawartych kontraktów socjalnych - ogółem	17	9	13	13
Liczba osób objętych kontraktem socjalnym - ogółem	18	9	13	13

\* wiek produkcyjny: kobiety w wieku 18-59 lat, mężczyźni 18-64 lat

\*\* wiek poprodukcyjny: kobiety w wieku 60 i więcej, mężczyźni 65 i więcej

### **3.1. Dane o korzystających z pomocy i wsparcia GMINA - ZADANIA OPS, CUS oraz MOPS, MOPR**

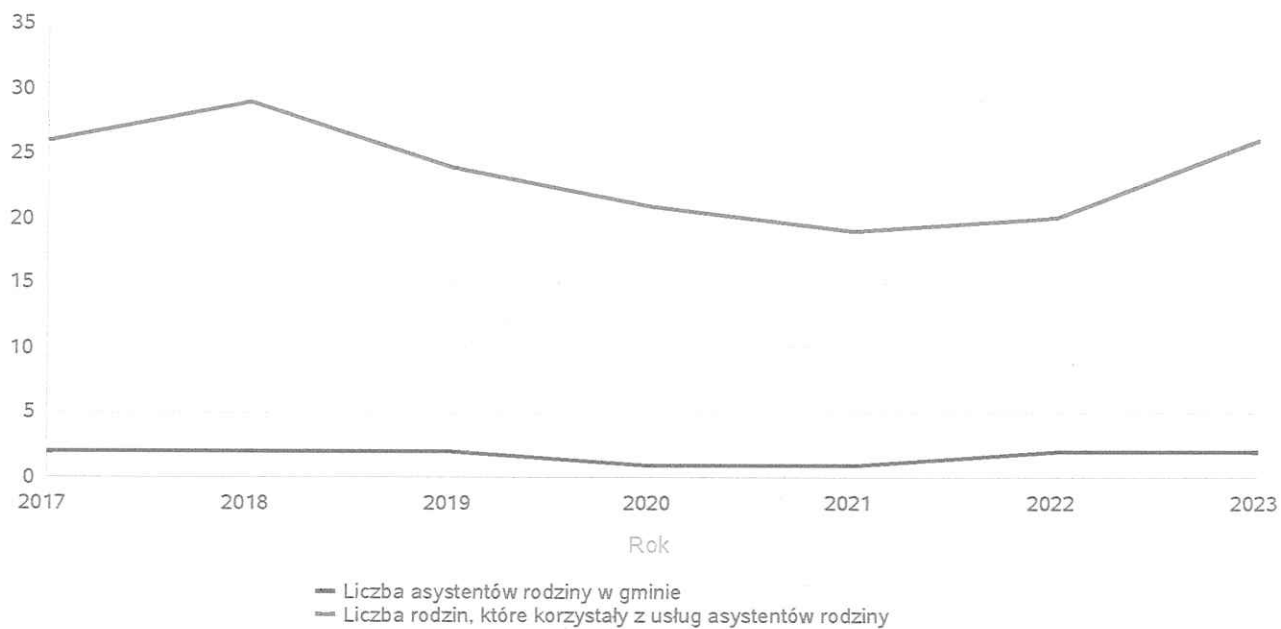
Pomoc i wsparcie w mieście Łaziska Górne z pomocy społecznej w 2023 roku w postaci świadczeń pieniężnych uzyskało **171 osób**, zaś w postaci świadczeń niepieniężnych **351 osób**. Odpłatność gminy za pobyt w Domu Pomocy Społecznej dotyczyła **28 osób**. W gminie funkcjonowało **2** asystentów rodziny, którzy objęli swoją opieką **26 rodzin**.

Poniżej prezentujemy w formie graficznej i tabelarycznej szczegółowe dane dotyczące: świadczeń pieniężnych z pomocy społecznej w podziale na zasiłki stałe, okresowe oraz celowe, liczby asystentów rodziny i liczby osób objętych pracą asystenta rodziny.

Liczba asystentów rodziny oraz liczba rodzin objętych pracą asystenta rodziny

	2017	2018	2019	2020	2021	2022	2023
Liczba asystentów rodziny w gminie	2	2	2	1	1	2	2
Liczba rodzin, które korzystały z usług asystentów rodziny	26	29	24	21	19	20	26

Liczba asystentów rodziny oraz liczba rodzin



**Dane o osobach korzystających z pomocy i wsparcia  
 GMINA - ZADANIA OPS, CUS ORAZ MOPS, MOPR  
 wypełniają wyłącznie gminy i miasta na prawach powiatu  
 w całym okresie sprawozdawczym**

WYSZCZEGÓLNIENIE		Rok 2022	Rok oceny 2023	Prognoza 2024
<b>ŚWIADCZENIA PIENIĘŻNE Z POMOCY SPOŁECZNEJ</b>				
<b>ZASIŁEK STAŁY</b>				
Liczba osób	1	41	48	48
Kwota świadczeń w złotych	2	230 635	272 732	272 732
W tym: (wiersze 3-6)				
<b>Zasiłek stały dla osób samotnie gospodarujących</b>				
Liczba osób	3	34	40	40
Kwota świadczeń w złotych	4	208 543	240 120	240 120
<b>Zasiłek stały dla osoby w rodzinie</b>				
Liczba osób	5	7	8	8
Kwota świadczeń w złotych	6	22 092	32 612	32 612
<b>ZASIŁEK OKRESOWY</b>				
Liczba osób	7	33	37	37
Kwota świadczeń w złotych	8	63 806	78 147	78 147
W tym: (wiersze 9-16)				
<b>Zasiłek okresowy z tytułu bezrobocia</b>				
Liczba osób	9	26	25	25
Kwota świadczeń w złotych	10	51 210	45 089	45 089
<b>Zasiłek okresowy z tytułu długotrwałej choroby</b>				
Liczba osób	11	6	10	10
Kwota świadczeń w złotych	12	7 610	21 572	21 572
<b>Zasiłek okresowy z tytułu niepełnosprawności</b>				
Liczba osób	13	0	1	1
Kwota świadczeń w złotych	14	0	1 164	1 164
<b>Zasiłek okresowy z tytułu możliwości utrzymania lub nabycia uprawnień do świadczeń z innych systemów zabezpieczenia społecznego</b>				
Liczba osób	15	0	5	5
Kwota świadczeń w złotych	16	0	8 522	8 522
<b>Zasiłek okresowy kontynuowany niezależnie od dochodu na podstawie art. 38 ust. 4a i 4b</b>				
Liczba osób	17	0	0	0
Kwota świadczeń w złotych	18	0	0	0
<b>ZASIŁEK CELOWY</b>				
Liczba osób	19	182	141	141
Kwota świadczeń w złotych	20	145 698	151 670	151 670
W tym: (wiersze 21 - 22)				
<b>ZASIŁEK CELOWY PRYZNANY W RAMACH PROGRAMU WIELOLETNIEGO "POSILEK W SZKOLE I W DOMU"</b>				
Liczba osób	21	132	110	110
Kwota świadczeń w złotych	22	97 200	94 500	94 500
<b>ZASIŁEK CELOWY PRYZNANY NIEZALEŻNIE OD DOCHODU na podstawie art. 39a ust. 1 i 2</b>				



WYSZCZEGÓLNIENIE		Rok 2022	Rok oceny 2023	Prognoza 2024
Liczba osób	23	0	0	0
Kwota świadczeń w złotych	24	0	0	0
<b>ŚWIADCZENIA NIEPIENIĘŻNE Z POMOCY SPOŁECZNEJ</b>				
<b>POSIŁEK OGÓŁEM</b>				
Liczba osób	25	213	239	239
Kwota świadczeń w złotych	26	90 236	149 417	149 417
W tym: (z wierszy 25 - 26)				
<b>DLA DZIECI</b> (z wyłączeniem posiłków przyznanych doraźnie dzieciom i młodzieży/MRiPS-03, dział 1B, wiersz 25)				
Liczba osób	27	204	221	221
Kwota świadczeń w złotych	28	80 920	124 277	124 277
W tym (z wierszy 25-26):				
<b>POSIŁEK</b> świadczenie przyznane w ramach programu wieloletniego "POSIŁEK W SZKOLE I W DOMU"				
Liczba osób	29	213	239	239
Kwota świadczeń w złotych	30	90 236	149 417	149 417
W tym (z wierszy 29-30):				
<b>DLA DZIECI</b>				
Liczba osób	31	204	221	221
Kwota świadczeń w złotych	32	80 920	124 277	124 277
<b>SCHRONIENIE - OGÓŁEM</b>				
Liczba osób	33	12	7	7
Kwota świadczeń w złotych	34	84 463	60 800	60 800
<b>UBRANIE</b>				
Liczba osób	35	0	0	0
Kwota świadczeń w złotych	36	0	0	0
<b>SPRAWIENIE POGRZEBU</b>				
Liczba osób	37	0	2	2
Kwota świadczeń w złotych	38	0	8 000	8 000
<b>ODPŁATNOŚĆ GMINY ZA POBYT W DOMU POMOCY SPOŁECZNEJ</b>				
Liczba osób	39	30	28	28
Kwota świadczeń w złotych	40	985 259	1 189 954	1 189 954
<b>WSPIERANIE RODZINY I PIECZA ZASTĘPCZA</b>				
Liczba rodzin objęta pracą asystenta rodziny	41	20	26	26
Liczba rodzin wspierających	42	0	0	0
Liczba asystentów rodziny	43	2	2	2
Odpłatność za pobyt dziecka w pieczy zastępczej w złotych	44	345 893	473 360	473 360

#### 4. Inne rodzaje pomocy i świadczeń

Świadczenie wychowawcze od czerwca 2022 r. jest realizowane przez Zakład Ubezpieczeń Społecznych.

Liczba pobierających w roku oceny zasiłek rodzinny wraz z dodatkami wyniosła **198 rodzin**. W stosunku do roku poprzedniego liczba ta zmalała o **70 rodzin** (co stanowi spadek o 26 % w stosunku do roku poprzedniego). Całkowita kwota przyznanego zasiłku rodzinnego wraz z dodatkami wyniosła 789.183,27 zł i w porównaniu z rokiem poprzednim zmalała o **153.399,57 zł**. Dodatkowo w roku oceny realizowane były następujące świadczenia:

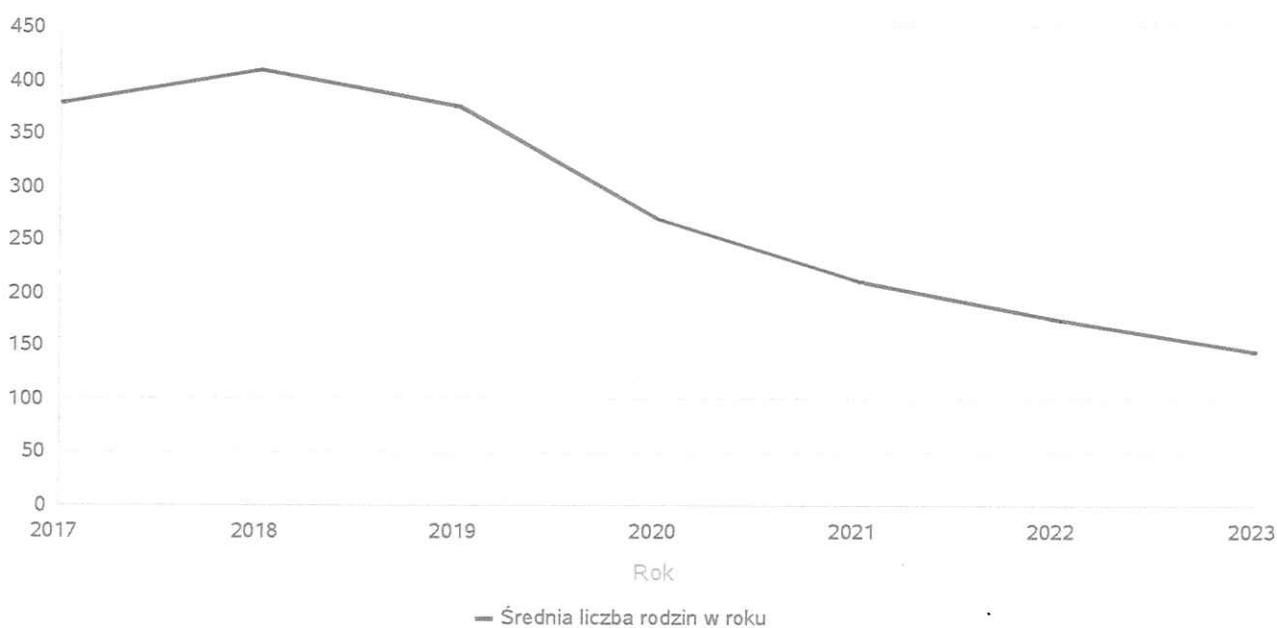
- zasiłek pielęgnacyjny gdzie liczba pobierających wyniosła **555 osób** co dało kwotę **1.333.891,20 zł**
- świadczenie pielęgnacyjne gdzie liczba pobierających wyniosła **86 osób** co dało kwotę **2.283.736,50 zł**
- świadczenie rodzicielskie gdzie liczba pobierających wyniosła **62 osoby** co dało kwotę **409.450,80 zł**
- jednorazowa zapomoga z tytułu urodzenia się dziecka gdzie liczba pobierających wyniosła **49 rodzin** co dało kwotę **49.000,00 zł**
- świadczenia z funduszu alimentacyjnego gdzie liczba pobierających wyniosła **72 rodziny** co dało kwotę **475.238,78 zł**

Poniżej prezentujemy w formie graficznej i tabelarycznej szczegółowe dane dotyczące: liczby rodzin i kwoty świadczeń w zakresie zasiłków rodzinnych, dodatków do zasiłków rodzinnych, jednorazowych dodatków z tytułu urodzenia się dziecka, jednorazowej zapomogi z tytułu urodzenia dziecka, liczby i kwoty świadczeń pielęgnacyjnych, zasiłku pielęgnacyjnego, zasiłku pielęgnacyjnego dla niepełnosprawnego dziecka, dla osoby niepełnosprawnej w wieku powyżej 16 lat o różnych stopniach niepełnosprawności, zasiłku pielęgnacyjnego dla osób, które ukończyły 75 lat, specjalnego zasiłku opiekuńczego, zasiłku dla opiekuna, świadczeń alimentacyjnych.

Średniomiesięczna liczba rodzin korzystających z zasiłków rodzinnych wraz z dodatkami oraz korzystających z jednorazowej zapomogi z tytułu urodzenia dziecka

	Liczba rodzin						
	2017	2018	2019	2020	2021	2022	2023
Liczba rodzin korzystających z zasiłków rodzinnych wraz z dodatkami	379	411	375	270	212	176	144

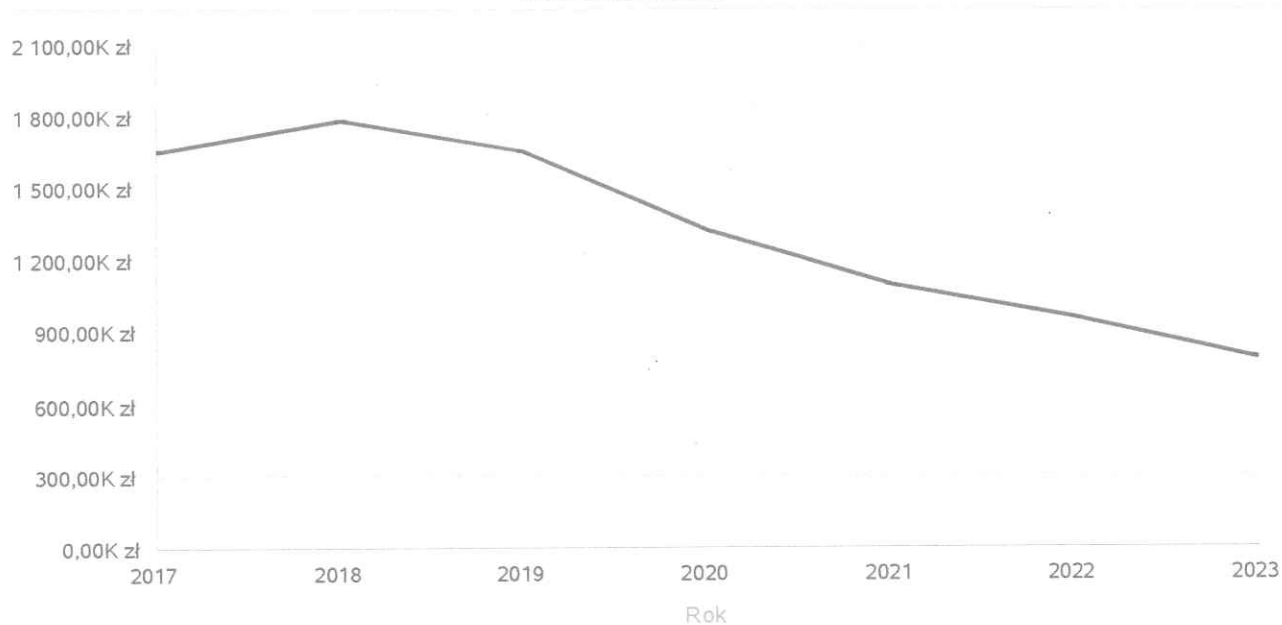
Średniomiesięczna liczba rodzin korzystających z zasiłków rodzinnych wraz z dodatkami



Kwota zasiłków rodzinnych wraz z dodatkami ogółem wypłaconych w ciągu roku

Rok	Kwota
2017	1 658 903,13 zł
2018	1 787 299,98 zł
2019	1 663 287,07 zł
2020	1 329 331,18 zł
2021	1 100 035,95 zł
2022	956 429,21 zł
2023	792 164,19 zł

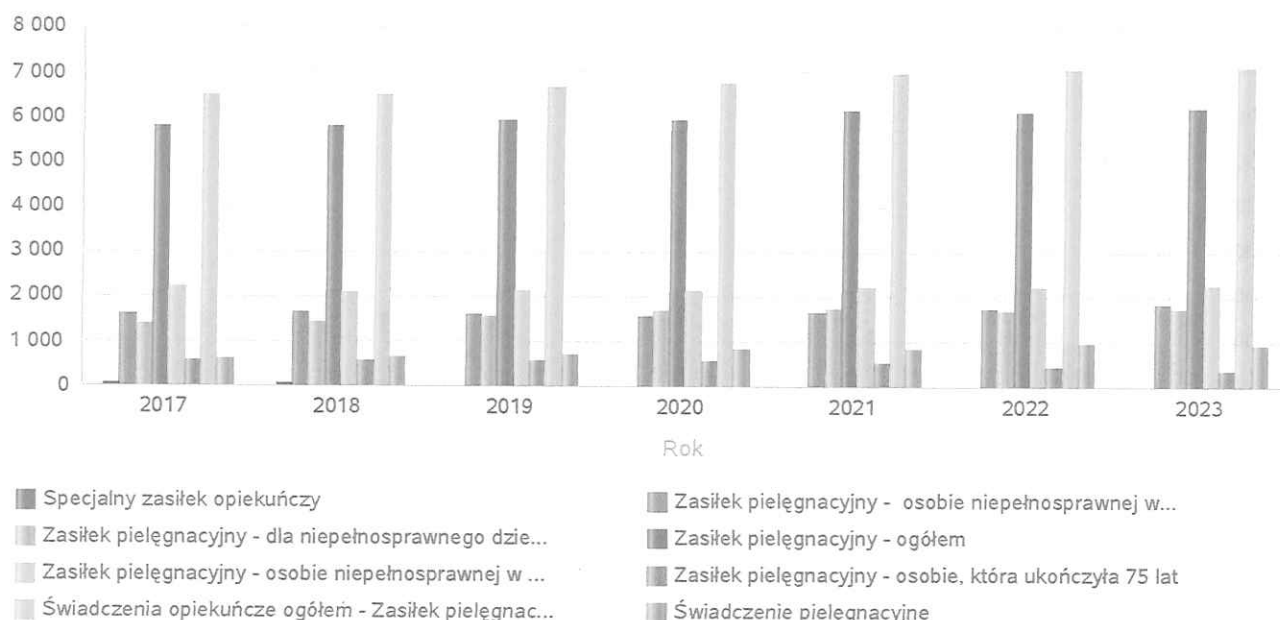
Kwota zasiłków rodzinnych wraz z dodatkami oraz jednorazowej zapomogi z tytułu urodzenia dziecka



Liczba świadczeń: świadczenie pielęgnacyjne, zasiłek pielęgnacyjny, zasiłek pielęgnacyjny dla niepełnosprawnego dziecka, dla osoby niepełnosprawnej w wieku powyżej 16 lat o różnych stopniach niepełnosprawności, zasiłek pielęgnacyjny dla osób, które ukończyły 75 lat, specjalny zasiłek opiekuńczy

	2017	2018	2019	2020	2021	2022	2023
Specjalny zasiłek opiekuńczy	67	46	42	0	0	0	0
Zasiłek pielęgnacyjny - osobie niepełnosprawnej w wieku powyżej 16. roku życia legitymującej się orzeczeniem o umiarkowanym stopniu niepełnosprawności, jeżeli niepełnosprawność powstała w wieku do ukończenia 21 roku życia	1 618	1 640	1 609	1 560	1 636	1 716	1 804
Zasiłek pielęgnacyjny - dla niepełnosprawnego dziecka	1 383	1 445	1 585	1 674	1 745	1 715	1 727
Zasiłek pielęgnacyjny - ogółem	5 791	5 772	5 900	5 909	6 111	6 075	6 157
Zasiłek pielęgnacyjny - osobie niepełnosprawnej w wieku powyżej 16. roku życia o znacznym stopniu niepełnosprawności	2 198	2 091	2 123	2 117	2 199	2 210	2 256
Zasiłek pielęgnacyjny - osobie, która ukończyła 75 lat	592	596	583	558	531	434	370
Świadczenia opiekuńcze ogółem - Zasiłek pielęgnacyjny, świadczenia pielęgnacyjne, specjalny zasiłek opiekuńczy	6 480	6 473	6 653	6 722	6 956	7 018	7 071
Świadczenie pielęgnacyjne	622	655	711	813	845	943	914

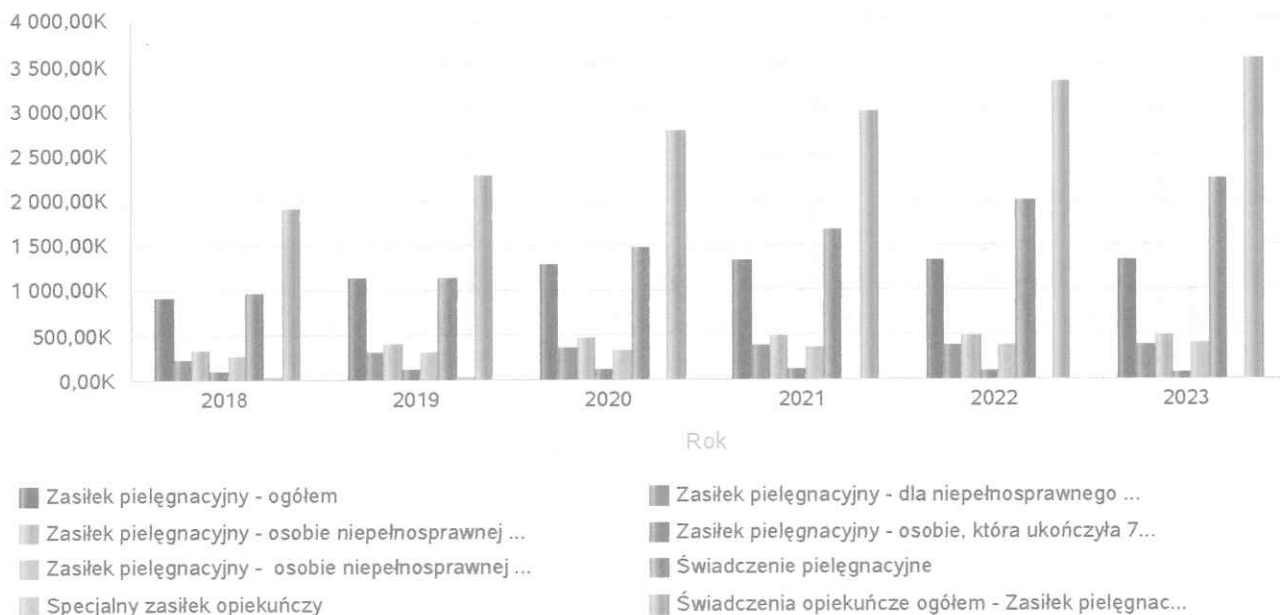
Liczba świadczeń



Kwota świadczeń: świadczenie pielęgnacyjne, zasiłek pielęgnacyjny, zasiłek pielęgnacyjny dla niepełnosprawnego dziecka, dla osoby niepełnosprawnej w wieku powyżej 16 lat o różnych stopniach niepełnosprawności, zasiłek pielęgnacyjny dla osób które ukończyły 75 lat, specjalny zasiłek opiekuńczy, zasiłek dla opiekuna

Świadczenia opiekuńcze	Kwota świadczeń					
	2018	2019	2020	2021	2022	2023
Zasiłek pielęgnacyjny - ogółem	912 872,00	1 117 769,00	1 275 334,00	1 318 625,00	1 311 231,00	1 328 922,00
Zasiłek pielęgnacyjny - dla niepełnosprawnego dziecka	228 752,00	300 349,00	361 317,00	376 264,00	370 168,00	372 754,00
Zasiłek pielęgnacyjny - osobie niepełnosprawnej w wieku powyżej 16. roku życia o znacznym stopniu niepełnosprawności	330 386,00	402 018,00	456 900,00	474 634,00	477 008,00	486 933,00
Zasiłek pielęgnacyjny - osobie, która ukończyła 75 lat	94 236,00	110 596,00	120 437,00	114 611,00	93 675,00	79 860,00
Zasiłek pielęgnacyjny - osobie niepełnosprawnej w wieku powyżej 16. roku życia legitymującej się orzeczeniem o umiarkowanym stopniu niepełnosprawności, jeżeli niepełnosprawność powstała w wieku do ukończenia 21 roku życia	259 498,00	304 806,00	336 680,00	353 116,00	370 380,00	389 375,00
Świadczenie pielęgnacyjne	964 514,00	1 123 172,00	1 476 639,00	1 658 528,00	1 993 151,00	2 228 105,00
Specjalny zasiłek opiekuńczy	24 520,00	26 040,00	0,00	0,00	0,00	0,00
Świadczenia opiekuńcze ogółem - Zasiłek pielęgnacyjny, świadczenia pielęgnacyjne, specjalny zasiłek opiekuńczy	1 901 906,00	2 266 981,00	2 751 973,00	2 977 153,00	3 304 382,00	3 557 027,00

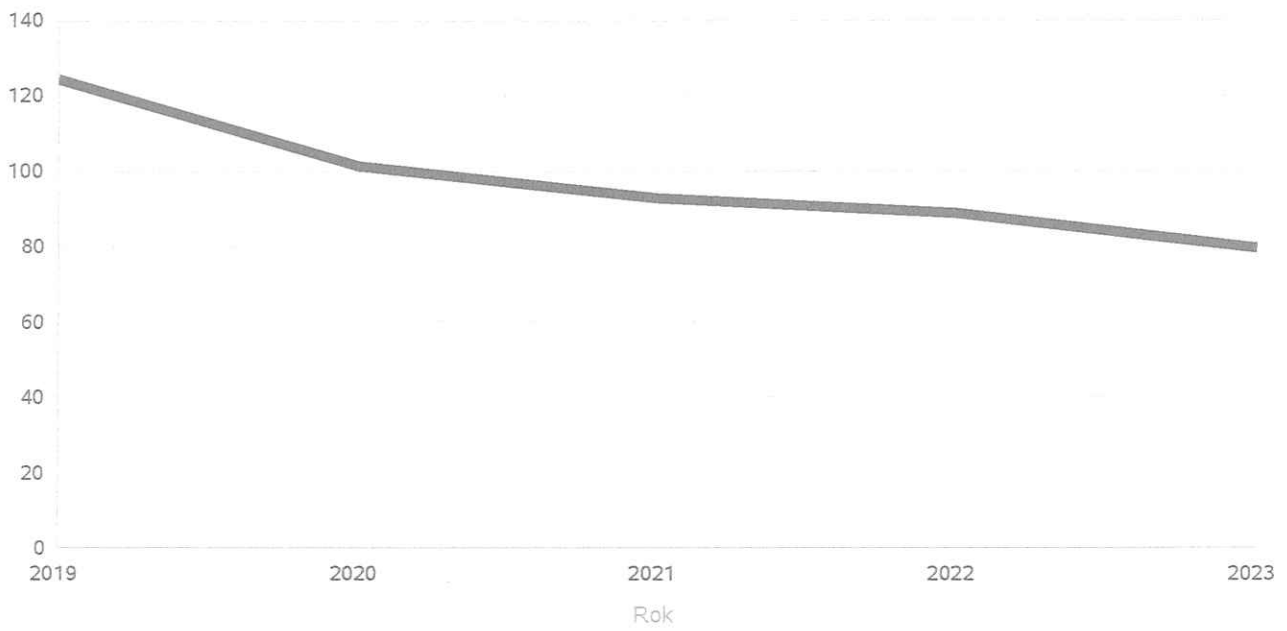
Kwota świadczeń



Liczba osób korzystających ze świadczenia alimentacyjnego w poszczególnych latach

	Liczba osób				
	2019	2020	2021	2022	2023
Liczba osób korzystających ze świadczenia alimentacyjnego	124	101	93	88	79

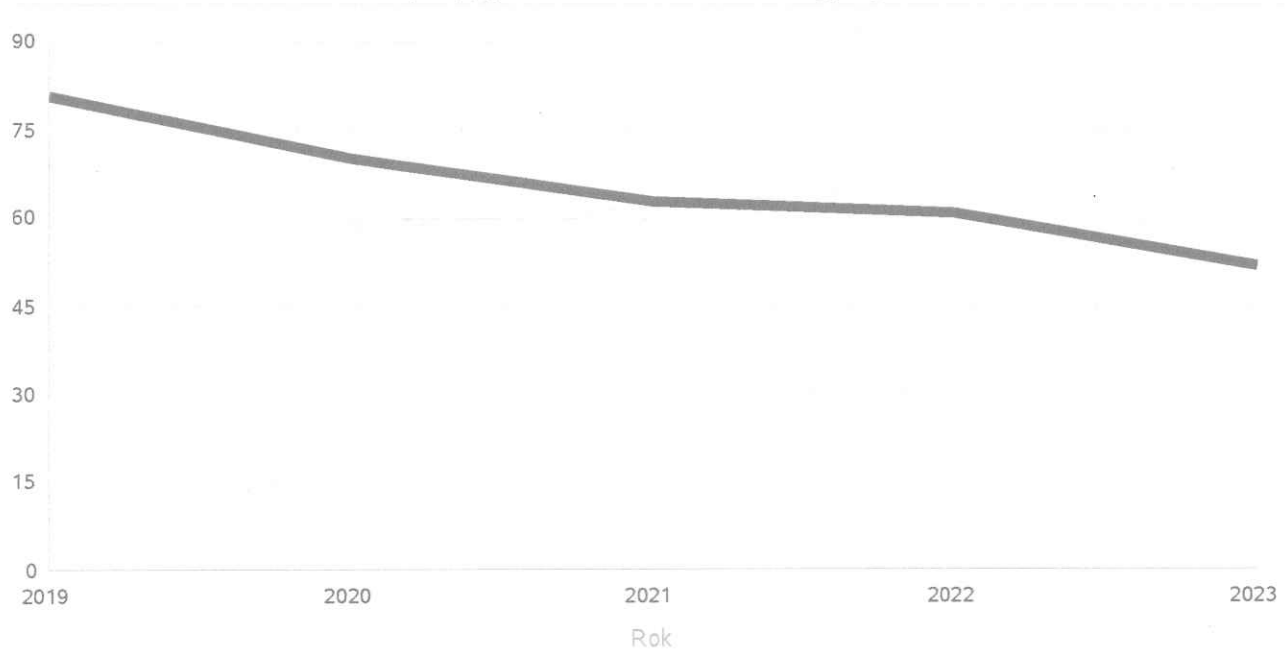
Liczba osób korzystających ze świadczenia alimentacyjnego



Liczba rodzin korzystających ze świadczenia alimentacyjnego w poszczególnych latach

	Liczba rodzin				
	2019	2020	2021	2022	2023
Liczba rodzin korzystających ze świadczenia alimentacyjnego	81	70	63	61	52

Liczba rodzin korzystających ze świadczenia alimentacyjnego

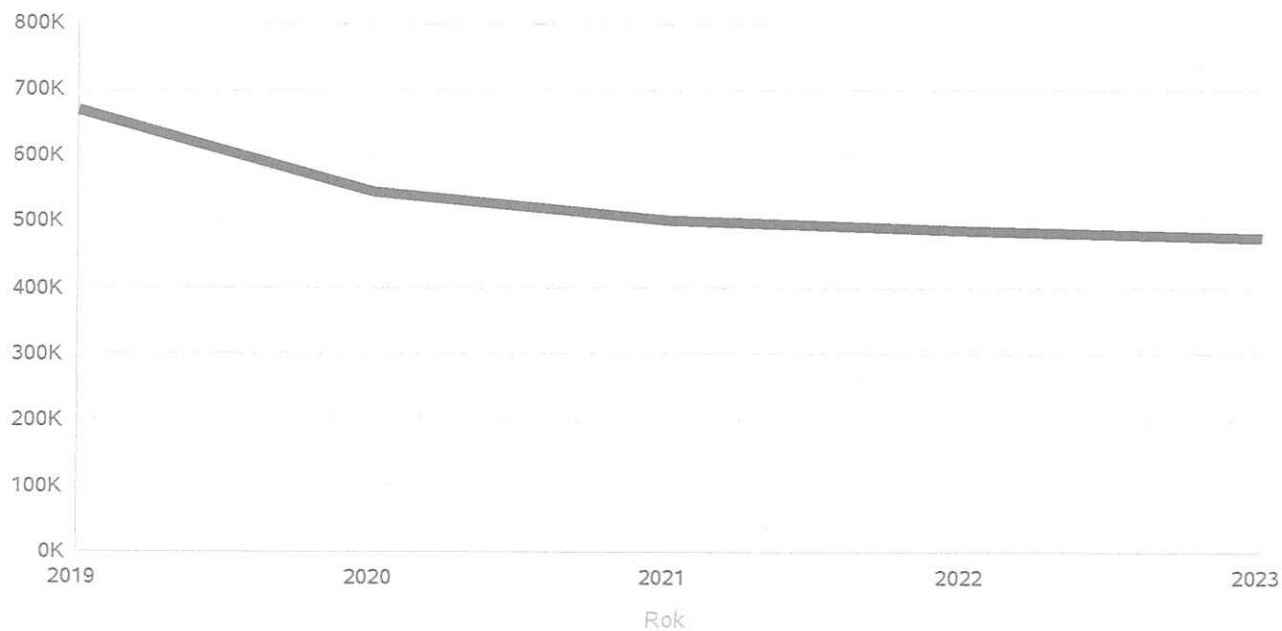




Kwota świadczeń z funduszu alimentacyjnego w poszczególnych latach [w zł]

	Kwota				
	2019	2020	2021	2022	2023
Ogólna kwota świadczeń z funduszu alimentacyjnego	670 781	547 723	504 158	489 386	475 238

Kwota świadczeń z funduszu alimentacyjnego



## INNE RODZAJE POMOCY I ŚWIADCZEŃ

WYSZCZEGÓLNIENIE		Rok 2022	Rok oceny 2023	Prognoza 2024
<b>DODATKI MIESZKANIOWE</b>				
Liczba gospodarstw domowych	1	367	386	398
Kwota świadczeń w złotych	2	783 322	879 294	906 631
<b>DODATKI ENERGETYCZNE</b>				
Liczba gospodarstw domowych	3	41	0	0
Kwota świadczeń w złotych	4	2 204	0	0

### 5. Zasoby instytucjonalne pomocy i wsparcia


Pomoc społeczna to nie tylko wsparcie finansowe osób i rodzin potrzebujących pomocy, ale także pomoc instytucjonalna, świadczona przez placówki pomocy społecznej. W mieście **Łaziska Górne** w roku oceny prowadziły działalność następujące instytucje pomocy społecznej, finansowane z budżetu gminy: **Centrum Usług Społecznych w Łaziskach Górnych**, w ramach którego w roku 2023 realizowane były działania obejmujące: mieszkania chronione, Placówkę Wsparcia Dziennego oraz ośrodek wsparcia Dzienny Dom Senior +.

Poniżej prezentujemy w formie graficznej i tabelarycznej szczegółowe dane dotyczące: liczby placówek w podziale na typ i instytucje prowadzącą, liczby miejsc i liczby osób korzystających z placówek, wskaźnik nasycenia usługami w postaci środowiskowych domów samopomocy, mieszkań chronionych.

Liczba jednostek organizacyjnych pomocy i integracji społecznej o zasięgu lokalnym i o zasięgu ponadgminnym w podziale na instytucję prowadzącą

Jednostka	INNY PODM. PROW. NA ZLEC. GMINY - liczba jedn.	INNY PODM. PROW. NA ZLEC. POW. - liczba jedn.	PODM. PROW. - GMINA - liczba jedn.	PODM. PROW. - POW. - liczba jedn.
CENTRA USŁUG SPOŁECZNYCH	X	X	1	X
DOMY POMOCY SPOŁECZNEJ	0	0	0	0
MIESZKANIA TRENINGOWE ORAZ WSPOMAGANE	0	0	3	0
NOCLEGOWNIE	0	0	0	0
OGRZEWALNIE	0	0	0	0
OŚRODKI INTERWENCJI KRYZYSOWEJ OGÓŁEM	X	0	X	0
OŚRODKI POMOCY SPOŁECZNEJ	X	X	0	X
OŚRODKI WSPARCIA OGÓŁEM	0	0	1	0
PLACÓWKI SPECJALISTYCZNEGO PORADNICTWA OGÓŁEM	X	0	X	0
POWIATOWE CENTRA POMOCY RODZINIE	X	X	X	0
RODZINNE DOMY POMOCY	0	X	X	X

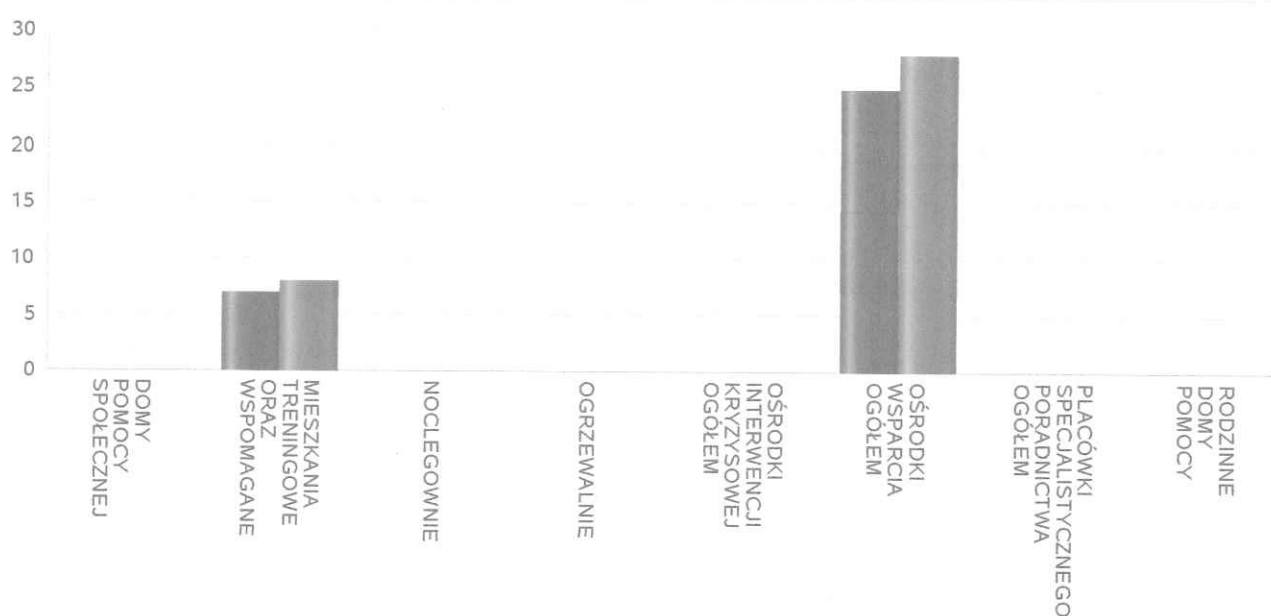
Liczba jednostek organizacyjnych pomocy i integracji społecznej



Liczba miejsc w jednostkach organizacyjnych pomocy i integracji społecznej o zasięgu lokalnym i o zasięgu ponadgminnym

Jednostka	liczba miejsc	liczba osób korzystających
DOMY POMOCY SPOŁECZNEJ	0	0
MIESZKANIA TRENINGOWE ORAZ WSPOMAGANE	7	8
NOCLEGOWNIE	0	0
OGRZEWALNIE	0	0
OŚRODKI INTERWENCJI KRYZYSOWEJ OGÓŁEM	x	0
OŚRODKI WSPARCIA OGÓŁEM	25	28
PLACÓWKI SPECJALISTYCZNEGO PORADNICTWA OGÓŁEM	x	0
RODZINNE DOMY POMOCY	0	0

Liczba miejsc w jednostkach organizacyjnych pomocy i integracji społecznej o zasięgu lokalnym i o zasięgu ponadgminnym



## Rozmieszczenie jednostek organizacyjnych pomocy i integracji społecznej o zasięgu ponadgminnym

Powiat	Ogółem	CEN. USŁ. SPOŁ.	DOMY POMOCY SPOŁ.	MIESZK. TRENIN. ORAZ WSPOM.	NOCLE - GOWNIE	OGRZE - WALNIE	OŚR. POM. SPOŁ.	OŚRODKI WSPARCIA OGÓŁEM	RODZ. DOMY POM.
Powiat bielski (śląskie)	24	0	1	7	1	0	10	5	0
Powiat bieruńsko-łędzki	9	1	0	2	0	0	4	2	0
Powiat będziński	16	0	1	1	0	0	8	6	0
Powiat cieszyński	35	1	2	13	1	0	11	7	0
Powiat częstochowski	27	0	0	0	0	0	16	11	0
Powiat gliwicki	12	0	0	0	0	0	8	4	0
Powiat kłobucki	9	0	0	0	0	0	9	0	0
Powiat lubliniecki	14	0	1	2	0	0	8	3	0
Powiat m. Bielsko-Biała	23	0	0	10	1	0	1	11	0
Powiat m. Bytom	16	0	0	8	1	1	1	5	0
Powiat m. Chorzów	9	0	0	2	0	0	1	6	0
Powiat m. Częstochowa	27	0	0	15	0	1	1	10	0
Powiat m. Dąbrowa Górnicza	13	0	0	4	1	1	1	6	0
Powiat m. Gliwice	16	0	0	10	0	1	1	4	0
Powiat m. Jastrzębie-Zdrój	11	0	1	6	1	1	1	1	0
Powiat m. Jaworzno	17	0	0	8	1	0	1	7	0
Powiat m. Katowice	26	0	0	4	3	0	1	18	0
Powiat m. Mysłowice	7	0	0	2	1	1	1	2	0
Powiat m. Piekary Śląskie	2	0	0	1	0	0	1	0	0
Powiat m. Ruda Śląska	21	0	0	17	1	1	1	1	0
Powiat m. Rybnik	17	0	1	6	0	1	1	8	0
Powiat m. Siemianowice Śląskie	4	0	0	2	0	0	1	1	0
Powiat m. Sosnowiec	15	0	0	3	1	1	1	9	0
Powiat m. Tychy	14	0	0	6	1	0	1	6	0
Powiat m. Zabrze	17	0	0	8	1	1	1	6	0
Powiat m. Świętochłowice	5	0	1	1	0	0	1	2	0
Powiat m. Żory	13	0	1	7	1	1	1	2	0
Powiat mikołowski	13	1	0	4	0	0	4	4	0
Powiat myszkowski	8	0	0	0	0	0	5	3	0
Powiat pszczyński	11	0	0	3	0	0	6	2	0
Powiat raciborski	30	0	0	16	0	1	8	5	0
Powiat rybnicki	16	0	0	10	0	0	5	1	0
Powiat tarnogórski	32	0	0	13	0	1	9	9	0
Powiat wodzisławski	16	0	0	2	0	1	9	4	0
Powiat zawierciański	35	0	0	13	0	0	10	12	0
Powiat żywiecki	23	0	0	0	0	0	15	8	0

Powiat	Ogółem	DOMY POMOCY SPOŁ.	MIESZK. TRENIN. ORAZ WSPOM.	NOCLE - GOWNIE	OGRZE - WALNIE	OŚR. INTER - WENCJI KRYZYS. OG.	OŚRODKI WSPARCIA OGÓŁEM	PLAC. SPEC. PORAD.	POWIAT. CENTRA POM. RODZ.
Powiat bielski (śląskie)	5	3	0	0	0	0	1	0	51 1

Powiat	Ogółem	DOMY POMOCY SPOŁ.	MIESZK. TRENIN. ORAZ WSPOM.	NOCLE - GOWNIE	OGRZE - WALNIE	OŚR. INTER - WENCJI KRYZYS. OG.	OŚRODKI WSPARCIA OGÓLEM	PLAC. SPEC. PORAD.	POWIAT. CENTRA POM. RODZ.
Powiat bieruńsko- łędzki	6	0	2	0	0	0	3	0	1
Powiat będziński	9	1	5	0	0	1	1	0	1
Powiat cieszyński	12	8	0	0	0	0	3	0	1
Powiat częstochowski	5	3	1	0	0	0	0	0	1
Powiat gliwicki	8	5	1	0	0	0	1	0	1
Powiat kłobucki	3	0	0	0	0	0	2	0	1
Powiat lubliniecki	6	3	1	0	0	0	1	0	1
Powiat m. Bielsko-Biała	5	4	0	0	0	1	0	0	0
Powiat m. Bytom	9	4	4	0	0	1	0	0	0
Powiat m. Chorzów	5	5	0	0	0	0	0	0	0
Powiat m. Częstochowa	6	4	0	0	0	1	1	0	0
Powiat m. Dąbrowa Górnicza	3	1	0	0	0	1	0	1	0
Powiat m. Gliwice	4	3	0	0	0	1	0	0	0
Powiat m. Jastrzębie- Zdrój	1	0	0	0	0	0	1	0	0
Powiat m. Jaworzno	4	1	1	0	0	1	1	0	0
Powiat m. Katowice	6	3	0	0	0	1	1	1	0
Powiat m. Mysłowice	3	1	0	0	0	1	1	0	0
Powiat m. Piekary Śląskie	1	1	0	0	0	0	0	0	0
Powiat m. Ruda Śląska	8	5	0	0	0	1	2	0	0
Powiat m. Rybnik	5	0	4	0	0	1	0	0	0
Powiat m. Siemianowice Śląskie	3	2	0	0	0	1	0	0	0
Powiat m. Sosnowiec	4	2	0	0	0	1	1	0	0
Powiat m. Tychy	8	2	4	0	0	1	1	0	0
Powiat m. Zabrze	9	5	3	0	0	0	1	0	0
Powiat m. Świętochłowice	1	1	0	0	0	0	0	0	0
Powiat m. Żory	1	0	0	0	0	1	0	0	0
Powiat mikołowski	5	3	0	0	0	0	1	0	1
Powiat myszkowski	3	1	0	0	0	0	0	1	1
Powiat pszczyński	5	2	1	0	0	0	1	0	1
Powiat raciborski	7	3	0	0	0	1	2	0	1
Powiat rybnicki	3	1	1	0	0	0	0	0	1
Powiat tarnogórski	8	6	0	0	0	0	1	0	1
Powiat wodzisławski	7	2	2	0	0	0	2	0	1
Powiat zawierciański	5	1	2	0	0	1	0	0	1
Powiat żywiecki	3	1	0	0	0	0	1	0	1



## ZASOBY INSTYTUCJONALNE POMOCY I WSPARCIA

WYSZCZEGÓLNIENIE		Rok 2022	Rok oceny 2023	Prognoza 2024
<b>OŚRODKI WSPARCIA - OGÓLEM</b>				
Liczba miejsc w placówkach ogółem	1	25	25	25
Liczba osób korzystających	2	25	28	26
Liczba osób oczekujących (wg stanu na 31 grudnia danego roku)	3	0	0	0
Liczba decyzji odmownych (wg stanu na 31 grudnia danego roku)	4	0	0	0
Kadra placówek - liczba osób zatrudnionych ogółem (wg stanu na 31 grudnia danego roku)	5	5	6	6
Roczny koszt prowadzenia i utrzymania placówek (w złotych)	6	394 353	539 435	539 435
W TYM (z wierszy 1-6, dotyczy wierszy 7-27):				
<b>ŚRODOWISKOWE DOMY SAMOPOMOCY</b>				
Liczba miejsc w placówkach ogółem	7	0	0	0
Liczba osób korzystających	8	0	0	0
Liczba osób umieszczonych	9	0	0	0
Liczba osób oczekujących (wg stanu na 31 grudnia danego roku)	10	0	0	0
Kadra placówek - liczba osób zatrudnionych ogółem (wg stanu na 31 grudnia danego roku)	11	0	0	0
Roczny koszt prowadzenia i utrzymania placówek (w złotych)	12	0	0	0
<b>DZIENNE DOMY POMOCY</b>				
Liczba miejsc w placówkach ogółem	13	25	25	25
Liczba osób korzystających	14	25	28	26
Liczba osób oczekujących (wg stanu na 31 grudnia danego roku)	15	0	0	0
Kadra placówek - liczba osób zatrudnionych ogółem (wg stanu na 31 grudnia danego roku)	16	5	6	6
Roczny koszt prowadzenia i utrzymania placówek (w złotych)	17	394 353	539 435	539 435
<b>KLUBY SAMOPOMOCY</b>				
Liczba miejsc w placówkach ogółem	18	0	0	0
Liczba osób korzystających	19	0	0	0
Liczba osób oczekujących (wg stanu na 31 grudnia danego roku)	20	0	0	0
Kadra placówek - liczba osób zatrudnionych ogółem (wg stanu na 31 grudnia danego roku)	21	0	0	0
Roczny koszt prowadzenia i utrzymania placówek (w złotych)	22	0	0	0
<b>SCHRONISKA DLA OSÓB BEZDOMNYCH I SCHRONISKA DLA OSÓB BEZDOMNYCH Z USŁUGAMI OPIEKUŃCZYMI</b>				
Liczba miejsc w placówkach ogółem	23	0	0	0
Liczba osób korzystających	24	0	0	0
Liczba osób skierowanych w wyniku eksmisji	25	0	0	0
Kadra placówek - liczba osób zatrudnionych ogółem (wg stanu na 31 grudnia danego roku)	26	0	0	0
Roczny koszt prowadzenia i utrzymania placówek (w złotych)	27	0	0	0
<b>OGRZEWALNIE</b>				



WYSZCZEGÓLNIENIE		Rok 2022	Rok oceny 2023	Prognoza 2024
Liczba miejsc w placówkach ogółem	28	0	0	0
Liczba osób korzystających	29	0	0	0
Kadra placówek - liczba osób zatrudnionych ogółem (wg stanu na 31 grudnia danego roku)	30	0	0	0
Roczny koszt prowadzenia i utrzymania placówek (w złotych)	31	0	0	0
<b>NOCLEGOWNIE</b>				
Liczba miejsc w placówkach ogółem	32	0	0	0
Liczba osób korzystających	33	0	0	0
Liczba osób skierowanych w wyniku eksmisji	34	0	0	0
Kadra placówek - liczba osób zatrudnionych ogółem (wg stanu na 31 grudnia danego roku)	35	0	0	0
Roczny koszt prowadzenia i utrzymania placówek (w złotych)	36	0	0	0

### ZASOBY INSTYTUCJONALNE POMOCY I WSPARCIA (c.d.)

WYSZCZEGÓLNIENIE		Rok 2022	Rok oceny 2023	Prognoza 2024
<b>DOMY POMOCY SPOŁECZNEJ</b>				
Liczba miejsc w placówkach ogółem	1	0	0	0
Liczba miejsc usługi wsparcia krótkoterminowego	2	X	0	0
Liczba osób korzystających	3	0	0	0
Liczba osób korzystających z usługi wsparcia krótkoterminowego	4	X	0	0
Liczba osób umieszczonych	5	0	0	0
Liczba osób oczekujących (wg stanu na 31 grudnia danego roku)	6	0	0	0
Liczba decyzji odmownych (wg stanu na 31 grudnia danego roku)	7	0	0	0
Kadra placówek - liczba osób zatrudnionych ogółem (wg stanu na 31 grudnia danego roku)	8	0	0	0
Roczny koszt prowadzenia i utrzymania placówek (w złotych)	9	0	0	0
<b>MIESZKANIA TRENINGOWE ORAZ WSPOMAGANE OGÓŁEM</b>				
Liczba miejsc w placówkach ogółem	10	7	7	4
Liczba osób korzystających	11	8	8	4
Liczba osób umieszczonych	12	8	8	4
Liczba osób oczekujących (wg stanu na 31 grudnia danego roku)	13	0	0	0
Kadra placówek - liczba osób zatrudnionych ogółem (wg stanu na 31 grudnia danego roku)	14	0	0	0
Roczny koszt prowadzenia i utrzymania placówek (w złotych)	15	29 181	31 344	31 344
<b>OSRODKI INTERWENCJI KRYZYSOWEJ OGÓŁEM (powiatowe)</b>				
Liczba miejsc w placówkach ogółem	16	0	0	0
Liczba osób korzystających	17	0	0	0
<b>PLACÓWKI SPECJALISTYCZNEGO PORADNICTWA (powiatowe)</b>				
Liczba osób korzystających	18	0	0	0

WYSZCZEGÓLNIENIE		Rok 2022	Rok oceny 2023	Prognoza 2024
Kadra placówek - liczba osób zatrudnionych ogółem (wg stanu na 31 grudnia danego roku)	19	0	0	0
Roczny koszt prowadzenia i utrzymania placówek (w złotych)	20	0	0	0
<b>PLACÓWKI WSPARCIA DZIENNEGO</b>				
Liczba miejsc w placówkach ogółem	21	40	40	40
Liczba osób korzystających	22	58	48	40
Kadra placówek - liczba osób zatrudnionych ogółem (wg stanu na 31 grudnia danego roku)	23	7	8	6
Roczny koszt prowadzenia i utrzymania placówek (w złotych)	24	514 465	630 429	630 429
<b>PLACÓWKI OPIEKUŃCZO-WYCHOWAWCZE OGÓŁEM</b>				
Liczba miejsc w placówkach ogółem	25	X	X	X
Liczba osób korzystających	26	X	X	X
Kadra placówek - liczba osób zatrudnionych ogółem (wg stanu na 31 grudnia danego roku)	27	X	X	X
Roczny koszt prowadzenia i utrzymania placówek (w złotych)	28	X	X	X
<b>W tym: PLACÓWKI TYPU RODZINNEGO</b>				
Liczba miejsc w placówkach ogółem	29	X	X	X
Liczba osób korzystających	30	X	X	X
Kadra placówek - liczba osób zatrudnionych ogółem (wg stanu na 31 grudnia danego roku)	31	X	X	X
Roczny koszt prowadzenia i utrzymania placówek (w złotych)	32	X	X	X
<b>CENTRUM INTEGRACJI SPOŁECZNEJ</b>				
Liczba uczestników zajęć	33	0	0	0
<b>KLUB INTEGRACJI SPOŁECZNEJ</b>				
Liczba uczestników zajęć	34	0	0	0
<b>WARSZTAT TERAPII ZAJĘCIOWEJ</b>				
Liczba uczestników zajęć	35	0	0	0
Kadra placówek - liczba osób zatrudnionych ogółem (wg stanu na 31 grudnia danego roku)	36	0	0	0
Roczny koszt prowadzenia i utrzymania placówek (w złotych)	37	0	0	0
<b>ZAKŁAD AKTYWNOŚCI ZAWODOWEJ</b>				
Liczba uczestników zajęć	38	0	0	0

## INNE INSTYTUCJE POMOCY I WSPARCIA

Rodzaj instytucji	Wyszczególnienie	Rok 2022	Rok oceny 2023	Prognoza 2024
Spółdzielnie socjalne dla których JST jest założycielem lub członkiem	Liczba spółdzielni socjalnych	1	0	0
	Liczba osób zatrudnionych w spółdzielniach socjalnych (ogółem wg stanu na 31 grudnia danego roku)	2	0	0
	W tym, z wiersza powyżej, liczba osób, o których mowa w art. 4 ust. 1 ustawy o spółdzielniach socjalnych, zatrudnionych w spółdzielniach socjalnych	3	0	0

Rodzaj instytucji	Wyszczególnienie	Rok 2022	Rok oceny 2023	Prognoza 2024
	(wg stanu na 31 grudnia danego roku)			
Liczba organizacji pozarządowych w obszarze włączenia społecznego działających na terenie JST	4	0	0	0

## 6. Kadra jednostki organizacyjnej pomocy społecznej

W roku oceny - 2023 kadra Centrum Usług Społecznych w Łaziskach Górnych liczyła **61** osób w tym: kadra kierownicza **8** osób (Dyrektor, Zastępca Dyrektora i Kierownicy Zespołów), pracownicy socjalni **12** osób, pozostali pracownicy **41** osób. Spośród osób zatrudnionych w Centrum Usług Społecznych w Łaziskach Górnych **44** pracowników posiada wykształcenie wyższe, **12** wykształcenie średnie, **2** wykształcenie zawodowe oraz **3** wykształcenie podstawowe. Specjalizację I i II stopnia w zawodzie pracownika socjalnego posiada **3** pracowników socjalnych. Wśród pracowników **8** osób posiada specjalizację z organizacji pomocy społecznej.

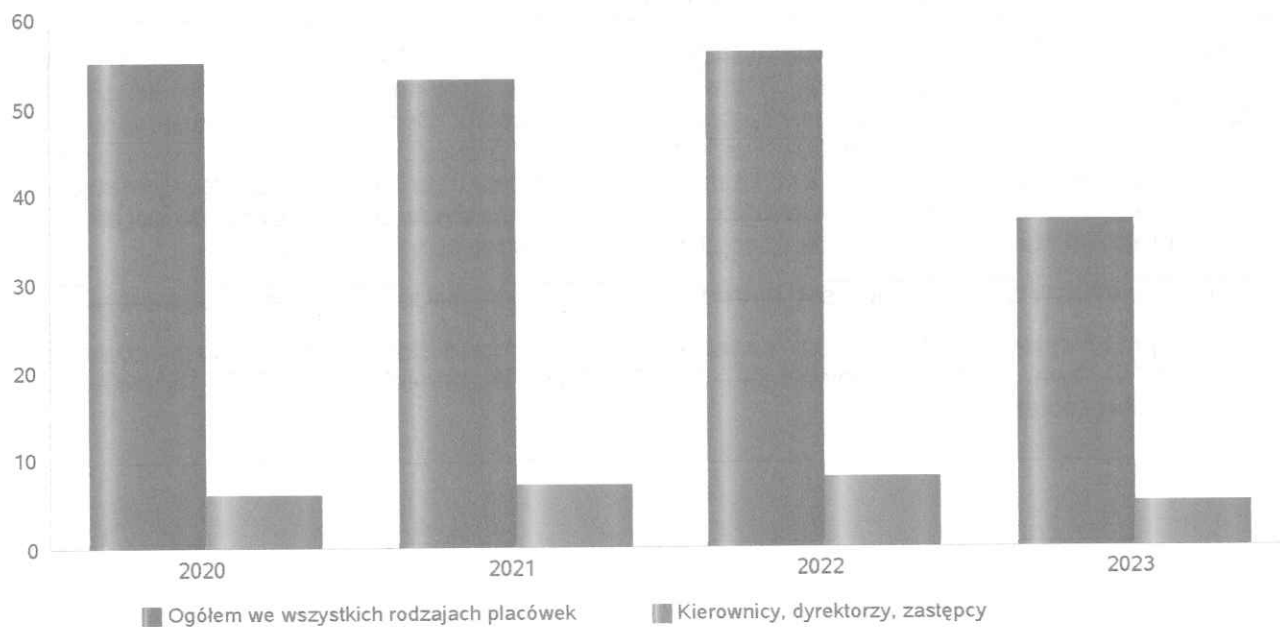
Stan pracowników określa ilość osób zatrudnionych w ciągu całego roku sprawozdawczego.

Poniżej prezentujemy w formie graficznej szczegółowe dane dotyczące liczby pracowników jednostki w tym: kadry kierowniczej, pracowników socjalnych, wskaźnika specjalizacji pracowników socjalnych.

Kadra jednostek organizacyjnych pomocy społecznej - osoby zatrudnione

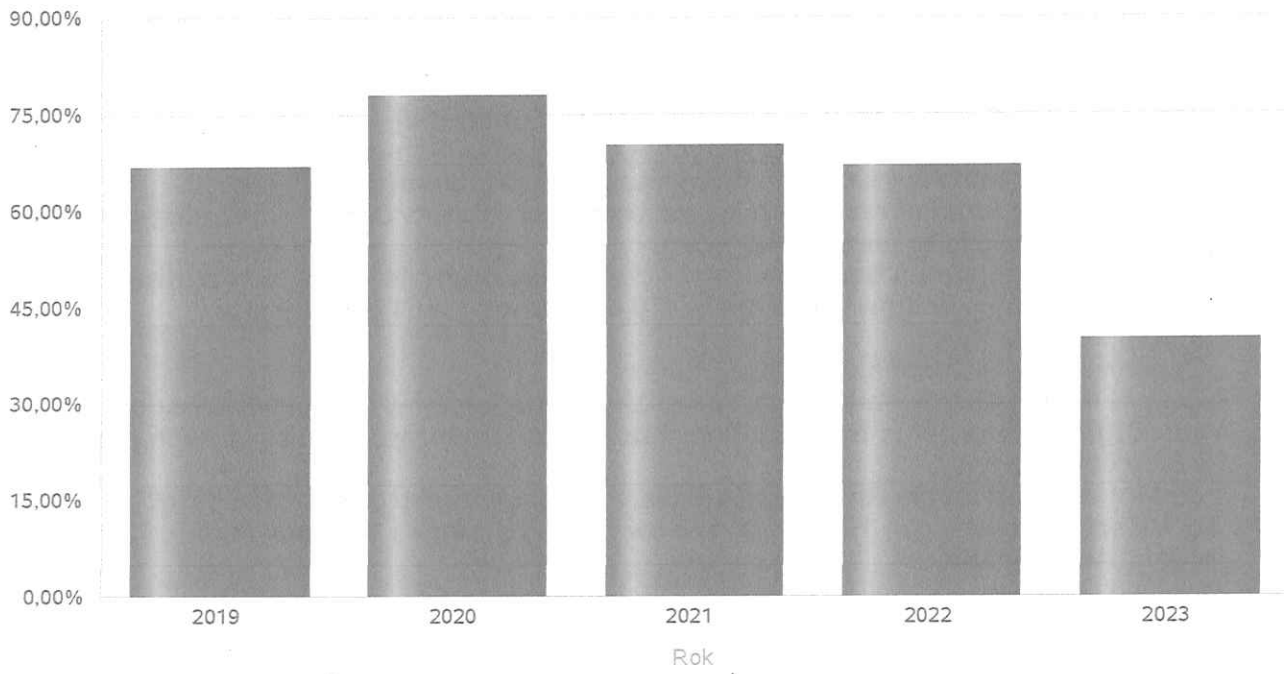
Zatrudnieni	Liczba osób			
	2020	2021	2022	2023
Ogółem we wszystkich rodzajach placówek	55	53	56	37
Kierownicy, dyrektorzy, zastępcy	6	7	8	5

Kadra jednostek organizacyjnych pomocy społecznej - osoby zatrudnione



Kadra jednostek organizacyjnych pomocy społecznej

Rok	Wskaźnik
2019	66,67%
2020	77,78%
2021	70,00%
2022	66,67%
2023	40,00%



### 6.1. Zatrudnienie pomocnicze w jednostce organizacyjnej pomocy społecznej

Zatrudnienie pomocnicze w jednostce organizacyjnej pomocy społecznej w roku oceny kształtowało się na następującym poziomie: liczba wolontariuszy wyniosła **50 osób**, w ramach umowy zlecenie pracowało **15 osób**, a praktyki odbywała **1 osoba**.

Poniżej prezentujemy w formie graficznej szczegółowe dane dotyczące wskaźnika zatrudnienia subsydiowanego w jednostce.

### 6.2. Zespoły pracy socjalnej i integracji społecznej w jednostce pomocy społecznej

W 2023 roku w jednostce pomocy społecznej funkcjonowały odpowiednie zespoły (stan pracowników określa ilość osób zatrudnionych w ciągu całego roku sprawozdawczego):

- **Zespół ds. Realizacji Zadań z Zakresu Pomocy Społecznej**, liczył w roku oceny **16 osób** w tym **10 pracowników socjalnych, Organizatora Pomocy Społecznej, 2 asystentów rodziny (1 zatrudnionego na podstawie umowy zlecenie), 2 pracowników administracyjnych** przygotowujących projekty decyzji administracyjnych oraz **asystenta osoby niepełnosprawnej**
- **Zespół ds. Wspierania Seniorów**, który liczył w roku oceny **14 osób**, w tym: **Kierownika Zespołu, 2 pracowników socjalnych, 10 opiekunek oraz 1 pracownika administracyjnego.**
- **Organizator Społeczności Lokalnej**
- **Zespół ds. Organizowania Usług Społecznych**, który liczył w roku oceny **3 osoby**, w tym **Organizatora Usług Społecznych oraz 2 Koordynatorów indywidualnych planów usług społecznych**
- **Zespół ds. Wspierania Rodziny i Dziecka**, który liczył w roku oceny **13 osób**, w tym **Kierownika Zespołu, 10 wychowawców, 1 psychologa i 1 pracownika administracyjnego**

## 7. Środki finansowe na wydatki w pomocy społecznej i innych obszarach polityki społecznej w budżecie jednostki samorządu terytorialnego

W mieście Łaziska Górne środki finansowe wydatkowane na zadania z zakresu polityki społecznej wyniosły w 2023 roku **19 526 000 zł**. Poziom wydatków w stosunku do roku poprzedniego zmalał o **11 558 579 zł** (co stanowi **37,18 %**). W dziale **855 – Rodzina** wydatkowano **8 097 766 zł** co stanowi **41,47 %** ogólnych wydatków w zakresie polityki społecznej. W dziale **852 - Pomoc społeczna** wydatkowano **5 425 329 zł** co stanowi **27,79 %** ogólnych wydatków w zakresie polityki społecznej. W dziale **851 - Ochrona zdrowia** wydatkowano **866 779 zł** co stanowi **4,44 %** ogólnych wydatków w zakresie polityki społecznej. W dziale **854 - Edukacja i opieka wychowawcza** wydatkowano **109 791 zł** co stanowi **0,56 %** ogólnych wydatków w zakresie polityki społecznej. W dziale **853 - Pozostałe zadania w zakresie polityki społecznej** wydatkowano **5 026 335 zł**, co stanowi **25,74 %** ogólnych wydatków w zakresie polityki społecznej.


Najwięcej środków w obszarach polityki społecznej w jednostkach samorządu terytorialnego wydano na następujące pozycje budżetowe: Rozdział 85502 - Świadczenia rodzinne, świadczenie z funduszu alimentacyjnego oraz składki na ubezpieczenia emerytalne i rentowe z ubezpieczenia społecznego, na który wydatkowano **6 133 360 zł**, Rozdział 85395 - Pozostała działalność w zakresie polityki społecznej, na który wydatkowano **4 626 335 zł** oraz Rozdział 85516 - Tworzenie i funkcjonowanie żłobków, na który wydatkowano **1 270 825 zł**.

WYDATKI W OBSZARACH POLITYKI SPOŁECZNEJ W JEDNOSTKACH SAMORZĄDU TERYTORIALNEGO



- 855 - RODZINA
- 852 - POMOC SPOŁECZNA
- 853 - POZOSTAŁE ZADANIA W ZAKRESIE POLITYKI SPOŁECZNEJ
- 851 - OCHRONA ZDROWIA
- 854 - EDUKACYJNA OPIEKA WYCHOWAWCZA

WYDATKI W OBSZARACH POLITYKI SPOŁECZNEJ W OPS / PCPR



- 855 - RODZINA
- 852 - POMOC SPOŁECZNA
- 853 - POZOSTAŁE ZADANIA W ZAKRESIE POLITYKI SPOŁECZNEJ
- 851 - OCHRONA ZDROWIA
- 854 - EDUKACYJNA OPIEKA WYCHOWAWCZA

**ŚRODKI FINANSOWE NA WYDATKI W POMOCY SPOŁECZNEJ I INNYCH OBSZARACH POLITYKI SPOŁECZNEJ W BUDŻECIE JEDNOSTKI SAMORZĄDU TERYTORIALNEGO  
ZADANIA WŁASNE I ZADANIA ZLECONE - w złotych**

WYSZCZEGÓLNIENIE		Rok 2022	Rok oceny 2023	Prognoza 2024
<b>OGÓLEM</b>				
OGÓLEM ( działy)	1	31 084 579	19 526 000	20 332 014
W tym: w budżecie OPS/PCPR	2	28 726 826	14 718 082	14 717 902
<b>851 - OCHRONA ZDROWIA</b>				
85153 - Przeciwdziałanie narkomanii	3	36 900	36 900	36 900
w tym: w budżecie OPS / PCPR	4	0	0	0
85154 - Przeciwdziałanie alkoholizmowi	5	551 365	829 879	829 879
w tym: w budżecie OPS / PCPR	6	514 466	630 429	630 429
<b>852 - POMOC SPOŁECZNA</b>				
85202 - Domy pomocy społecznej	7	989 158	1 163 399	1 163 399
w tym: w budżecie OPS / PCPR	8	989 158	1 163 399	1 163 399
85203 - Ośrodki Wsparcia	9	0	0	0
w tym: w budżecie OPS / PCPR	10	0	0	0
85205 - Zadania w zakresie przeciwdziałania przemocy w rodzinie	11	3 255	3 241	3 241
w tym: w budżecie OPS / PCPR	12	3 255	3 241	3 241
85213 - Składki na ubezpieczenie zdrowotne opłacane za osoby pobierające niektóre świadczenia z pomocy społecznej oraz za osoby uczestniczące w zajęciach w centrum integracji społecznej	13	19 310	20 244	20 244
w tym: w budżecie OPS / PCPR	14	19 310	20 244	20 244
85214 - Zasiłki okresowe, celowe i pomoc w naturze oraz składki na ubezpieczenia emerytalne i rentowe	15	175 823	169 905	169 905
w tym: w budżecie OPS	16	175 823	169 905	169 905
85215 - Dodatki mieszkaniowe	17	783 322	879 294	906 631
w tym: w budżecie OPS	18	0	0	0
85216 - Zasiłki stałe	19	217 282	229 650	229 650
w tym: w budżecie OPS	20	217 282	229 650	229 650
85218 - Powiatowe Centra Pomocy Rodzinie	21	X	X	X
w tym: w budżecie PCPR	22	X	X	X
85219 - Ośrodki Pomocy Społecznej	23	1 033 263	1 169 479	1 169 479
w tym: w budżecie OPS	24	1 033 263	1 169 479	1 169 479
85220 - Jednostki specjalistycznego poradnictwa, mieszkania chronione i ośrodki interwencji kryzysowej	25	29 181	31 344	31 344
w tym: w budżecie OPS / PCPR	26	29 181	31 344	31 344
85228 - Usługi opiekuńcze i specjalistyczne usługi opiekuńcze	27	653 520	879 337	879 337
w tym: w budżecie OPS / PCPR	28	653 520	879 337	879 337
85230 - Pomoc w zakresie dożywiania	29	230 271	269 609	269 609
w tym: w budżecie OPS	30	230 271	269 609	269 609
85231 - Pomoc dla cudzoziemców	31	0	0	0
w tym: w budżecie OPS / PCPR	32	0	0	0
W tym (z wiersza 31): Wydatki na pomoc dla cudzoziemców w celu integracji ze środowiskiem (cudzoziemcy, którzy uzyskali status uchodźcy lub ochronę uzupełniającą)	33	0	0	0
w tym: w budżecie OPS / PCPR	34	0	0	0
85232 - Centra Integracji Społecznej	35	0	0	0



WYSZCZEGÓLNIENIE		Rok 2022	Rok oceny 2023	Prognoza 2024
w tym: w budżecie OPS / PCPR	36	0	0	0
85278 - Usuwanie skutków klęsk żywiołowych	37	0	0	0
w tym: w budżecie OPS / PCPR	38	0	0	0
85295 - Pozostała działalność	39	1 324 264	609 827	609 827
w tym: w budżecie OPS / PCPR	40	1 324 264	609 827	609 827
<b>853 - POZOSTAŁE ZADANIA W ZAKRESIE POLITYKI SPOŁECZNEJ</b>				
85311 - Rehabilitacja zawodowa i społeczna osób niepełnosprawnych	41	0	400 000	400 000
w tym: w budżecie OPS / PCPR	42	0	0	0
85321 - Zespoły orzekania o niepełnosprawności	43	0	0	0
w tym: w budżecie dyspozycji OPS / PCPR	44	0	0	0
85324 - Państwowy Fundusz Rehabilitacji Osób Niepełnosprawnych	45	0	0	0
w tym: w budżecie OPS / PCPR	46	0	0	0
85395 - Pozostała działalność w zakresie polityki społecznej	47	7 251 254	4 626 335	4 626 335
w tym: w budżecie OPS / PCPR	48	7 251 254	2 714 677	2 714 677
<b>854 - EDUKACYJNA OPIEKA WYCHOWAWCZA</b>				
85415 - Pomoc materialna dla uczniów o charakterze socjalnym	49	4 768	10 491	15 000
w tym: w budżecie OPS / PCPR	50	0	0	0
85416 - Pomoc materialna dla uczniów o charakterze motywacyjnym	51	82 360	99 300	70 000
w tym: w budżecie OPS / PCPR	52	0	0	0
<b>855 - RODZINA</b>				
85501 - Świadczenie wychowawcze	53	9 934 388	0	0
w tym: w budżecie OPS / PCPR	54	9 934 388	0	0
85502 - Świadczenia rodzinne, świadczenie z funduszu alimentacyjnego oraz składki na ubezpieczenia emerytalne i rentowe z ubezpieczenia społecznego	55	5 813 593	6 133 360	6 133 360
w tym: w budżecie OPS / PCPR	56	5 813 593	6 133 360	6 133 360
85504 - Wspieranie rodziny	57	165 698	184 246	184 246
w tym: w budżecie OPS / PCPR	58	165 698	184 246	184 246
85516 - Tworzenie i funkcjonowanie żłobków	59	1 413 504	1 270 825	2 074 293
w tym: w budżecie OPS / PCPR	60	0	0	0
85516 - Tworzenie i funkcjonowanie klubów dziecięcych	61	0	0	0
w tym: w budżecie OPS / PCPR	62	0	0	0
85516 - Dzienni opiekunowie	63	0	0	0
w tym: w budżecie OPS / PCPR	64	0	0	0
85508 - Rodziny zastępcze	65	150 741	207 787	207 787
w tym: w budżecie OPS / PCPR	66	150 741	207 787	207 787
85510 - Działalność placówek opiekuńczo-wychowawczych	67	195 152	265 573	265 573
w tym: w budżecie OPS / PCPR	68	195 152	265 573	265 573
85513 - Składki na ubezpieczenie zdrowotne opłacane za osoby pobierające niektóre świadczenia rodzinne, zgodnie z przepisami ustawy o świadczeniach rodzinnych oraz za osoby pobierające zasiłki dla opiekunów, zgodnie z przepisami ustawy z dnia 4	69	26 207	35 975	35 975

WYSZCZEGÓLNIENIE		Rok 2022	Rok oceny 2023	Prognoza 2024
kwietnia 2014 r. o ustaleniu i wypłacie zasiłków dla opiekunów				
w tym: w budżecie OPS / PCPR	70	26 207	35 975	35 795
85514 - Składki na ubezpieczenie zdrowotne opłacane za osoby przebywające na urloпах wychowawczych, za osoby zatrudnione jako nianie oraz za osoby sprawujące osobistą opiekę nad dzieckiem		71	0	0
w tym: w budżecie OPS / PCPR	72	0	0	0
85578 Usuwanie skutków klęsk żywiołowych		73	0	0
w tym: w budżecie OPS / PCPR	74	0	0	0

## 8. Aktywność projektowo-konkursowa jednostki organizacyjnej pomocy społecznej

Aktywność projektowo-konkursowa jednostki organizacyjnej pomocy społecznej polega na realizacji projektów finansowanych z Europejskiego Funduszu Społecznego, udziału w konkursach ogłaszanych przez Ministerstwo Rodziny i Polityki Społecznej oraz na realizacji programów osłonowych.

W roku oceny Centrum Usług Społecznych w Łaziskach Górnych realizowało w **okresie do 28 lutego 2023 r. Program osłonowy w zakresie dożywiania na lata 2019-2023** przyjęty Uchwałą nr VII/72/19 Rady Miejskiej w Łaziskach Górnych z dnia 24 kwietnia 2019 r. który obejmował pomocą (w formie dożywiania dzieci w żłobkach, przedszkolach i szkołach):

1. Rodziny zamieszkujące na terenie miasta Łaziska Górne, których dochód jest wyższy od 150%, ale nie przekracza 200% kryterium dochodowego, o którym mowa w art. 8 ustawy o pomocy społecznej.

2. W szczególnie uzasadnionych przypadkach, gdy uczeń, dziecko zamieszkujące na terenie miasta Łaziska Górne wyraża chęć zjedzenia posiłku, odpowiednio dyrektor szkoły lub przedszkola informuje Centrum Usług Społecznych w Łaziskach Górnych o potrzebie udzielenia pomocy w formie posiłku. Liczba dzieci i uczniów nie może przekroczyć 20% liczby uczniów i dzieci dożywianych w szkołach i przedszkolach na terenie gminy w poprzednim miesiącu kalendarzowym w ramach wieloletniego rządowego programu „Posiłek w szkole i w domu” na lata 2019-2023.

Powyższy program zrealizowany został na łączną kwotę: **7.344 zł** i objął **48 dzieci**.

Kolejno od 1 marca 2023 r. Uchwałą nr LIII/540/23 Rady Miejskiej w Łaziskach Górnych z dnia 28 lutego 2023 r. został przyjęty **wieloletni gminny Program osłonowy w zakresie dożywiania na lata 2019-2023**, który był finansowany ze środków własnych Gminy oraz z dotacji z budżetu państwa, otrzymanej w ramach dofinansowania z wieloletniego rządowego programu „Posiłek w szkole i w domu” na lata 2019-2023.

Powyższy program stanowił, iż Gmina udzielała wsparcia w szczególnie uzasadnionych przypadkach, gdy kryterium dochodowe wynikające z art. 8 ust. 1 ustawy z dnia 12 marca 2004 r. o pomocy społecznej zostało przekroczone powyżej 200%, a uczeń lub dziecko, zamieszkujące na terenie Gminy, wyrażało chęć zjedzenia posiłku, a Dyrektor szkoły lub przedszkola pisemnie informował Centrum o potrzebie udzielenia pomocy w formie posiłku.

Ponadto Centrum Usług Społecznych uczestniczyło: w 1 projekcie z EFS , na łączną kwotę 943 647,67 zł , który objął 422 osoby.

Projekt „Rozwój usług społecznych dla mieszkańców Miasta Łaziska Górne świadczonych w ramach CUS w Łaziskach Górnych”

W ramach zadania Organizatora Usług Społecznych we współpracy z Koordynatorami Indywidualnych Planów Usług Społecznych udało się zrealizować usługi społeczne, z których łącznie skorzystało około 580 mieszkańców Miasta Łaziska Górne (niektóre osoby korzystały z kilku form wsparcia) tj.:

1. **Niedzielny posiłek** usługa miała na celu przeciwdziałanie wykluczeniu społecznemu osób samotnych, starszych i chorych. W ramach tej usługi to wolontariusz lub sąsiad wraz z podopiecznym, uczestnikiem projektu, konsumował posiłek i nawiązywał relację. Wolontariusze byli kierowani przez Organizatora Społeczności Lokalnej. Odbiorcami usługi były osoby, które na co dzień nie wychodzą z domu, nie są w stanie same sobie przygotować posiłku, nie mają z kim porozmawiać. W ramach współpracy z Centrum Usług Społecznych w Łaziskach Górnych realizatorem usługi była Rodzinna Kuchnia Domowa. Firma wybrana została na podstawie rozeznania rynku. Z usługi od 1 stycznia do 31 października w 2023 r. skorzystało 12 osób.
2. **Opieka wytchnieniowa** to wsparcie dla członków rodzin lub opiekunów sprawujących bezpośrednią opiekę nad dziećmi lub dorosłymi osobami z niepełnosprawnością, którzy wymagają wsparcia w postaci doraźnej, czasowej przerwy w sprawowaniu bezpośredniej opieki. W ramach współpracy z Centrum Usług Społecznych w Łaziskach Górnych realizatorem usługi była Fundacja Auxilium z Mikołowa. Organizacja wybrana na podstawie konkursu ofert na realizację zadania publicznego. Z usługi od 1 stycznia do 31 października 2023 r. skorzystało 8 osób (opiekunów faktycznych) oraz 9 podopiecznych. Usługa realizowana była 1 raz w tygodniu - 3 godziny dla każdej z osób. Wsparcie udzielane indywidualnie lub grupowo w zależności od potrzeb i możliwości podopiecznego.
3. **Rehabilitacja domowa w miejscu zamieszkania uczestnika projektu**. Usługa cieszy się dużym zainteresowaniem wśród odbiorców. Usługa skierowana dla osób niesamodzielnych, niepełnosprawnych. W ramach współpracy z Centrum Usług Społecznych realizatorem usługi było Centrum Rozwoju i Terapii Skarb z siedzibą w Mikołowie. Organizacja wybrana na podstawie konkursu ofert na realizację zadania publicznego. Z usługi od 1 stycznia do 31 października 2023 r. skorzystały 22 osoby (raz lub dwa razy w tygodniu zgodnie z zaleceniem lekarza).
4. **Aktywizacja osób 40+** to usługa skierowana do mieszkańców Łazisk Górnych, którzy ukończyli 40 lat. W/w uczestniczyli w warsztatach integracyjnych, szkoleniach, kursach aktywizujących, wyjeżdżali na wycieczki zarówno jednodniowe jak i dwudniowe. W ramach współpracy z Centrum Usług Społecznych w Łaziskach Górnych realizatorem usługi była Fundacja Auxilium z Mikołowa. Organizacja wybrana na podstawie konkursu ofert na realizację zadania publicznego. Z usługi od 1 stycznia do 31 października 2023 r. skorzystało 135 osób.
5. **Zajęcia specjalistyczne dla dzieci oraz konsultacje dla rodziców w sprawie dzieci** gdzie dzięki poradom specjalisty rodzic/opiekun prawny uzyskał prawidłowe wskazania do rozpoczęcia odpowiedniej formy zajęć. Dzieci miały możliwość uczestnictwa w zajęciach w celu wyrównania szans rozwojowych i usprawnienia funkcji poznawczych. Zajęcia miały na celu również poprawę funkcjonowania społecznego. W ramach współpracy z Centrum Usług Społecznych realizatorem usługi było Centrum Terapii i Rozwoju Skarb z Mikołowa. Organizacja wybrana na podstawie konkursu ofert na realizację zadania publicznego. Z usługi od 1 stycznia do 31 października 2023 r. skorzystało 50 osób (rodziców/opiekunów faktycznych) oraz 64 dzieci.
6. **Wypożyczalnia sprzętu rehabilitacyjnego** to kompleksowa usługa wypożyczenia sprzętu rehabilitacyjnego wraz z dostawą/odbiorem, montażem/demontażem łóżek rehabilitacyjnych. Z darmowego wypożyczenia sprzętu rehabilitacyjnego mogli skorzystać wszyscy mieszkańcy Łazisk Górnych na podstawie zaświadczenia lekarskiego lub orzeczenia o niepełnosprawności. W ramach współpracy z Centrum Usług Społecznych w Łaziskach Górnych realizatorem usługi jest firma JUROCAR z Łazisk Górnych. Z usługi od 1 stycznia do 31 października 2023 r. skorzystało łącznie 17 nowych osób.
7. **Usługa Transportowa**, z usługi transportowej w 2023 r. korzystali mieszkańcy miasta, którzy dotychczas mieli trudności w przybyciu na zajęcia do Dziennego Domu „Senior+” oraz Klubu Seniora. Ponadto z transportu korzystały osoby niepełnosprawne, beneficjenci opieki wytchnieniowej, mieszkańcy uczęszczający na rehabilitację, gdzie dowóz nie jest refundowany z NFZ. Realizatorem usługi była firma Transpem z Mikołowa, która została wybrana zgodnie z zasadami konkurencyjności. Z usługi od 1 stycznia do 31 października 2023 r. skorzystało łącznie 28 osób.
8. **Aktywizacja i edukacja dzieci i młodzieży** to usługa mająca na celu rozwój zdolności i pasji oraz zainteresowań młodych ludzi. Organizacja warsztatów o charakterze integracyjnym, motywacyjno-terapeutycznym dla dzieci i młodzieży, ma wpływ na rozwój ich funkcjonowania społecznego, zainteresowań oraz poprawę samooceny. W ramach

współpracy z Centrum Usług Społecznych w Łaziskach Górnych realizatorem usługi była Fundacja Pomocy Dzieciom „Ulica” z siedzibą w Katowicach. Organizacja wybrana była na podstawie konkursu ofert na realizację zadania publicznego. Wyłoniona w konkursie organizacja pozarządowa realizowała warsztaty edukacyjne dla dzieci (grupa młodsza) oraz został utworzony Klub Młodzieżowy (grupa starsza). Ponadto zorganizowano superewizje i/lub konsultacje dla osób pracujących z dziećmi zakwalifikowanymi do usługi oraz dodatkowo konsultacje. W ramach usługi zostały zorganizowane akcje o charakterze społecznym i integracyjnym dopasowanym do potrzeb lokalnej społeczności oraz wydarzenie o charakterze kulturalnym. Z usługi od 1 stycznia do 31 października 2023 r. skorzystało łącznie 216 osób

**Ponadto Centrum Usług Społecznych w Łaziskach Górnych po zakończonym projekcie w miesiącu listopadzie i grudniu 2023 r. kontynuowało usługi w ramach środków własnych. Realizowane były usługi:**

„Zajęcia specjalistyczne dla dzieci” z których skorzystało 40 osób;

„Aktywizacja osób 40+” z których skorzystało 66 osób;

„Rehabilitacja domowa” z której skorzystały 23 osoby;

„Transport” z którego skorzystały 22 osoby;

Wypożyczalnia sprzętu rehabilitacyjnego wraz z dostawą/odbiorem, montażem/demontażem łóżek rehabilitacyjnych z której skorzystało 8 nowych osób.

**W ramach zadania związanego z organizacją społeczności lokalnej w 2023 r. podjęto następujące działania związane z aktywizacją społeczności Łazisk:**

- **Łaziski kongres młodzieżowy „O POKÓJ NA ŚWIECIE”** - W ramach kongresu odbyły się warsztaty, których efektem był manifest młodzieży o pokój na świecie. Stworzony list został podpisany i przesłany do ONZ, ambasady rosyjskiej w Polsce oraz umieszczony w mediach społecznościowych. Stworzono nagranie Video manifestu. W czasie konferencji, będącej efektem końcowym młodzież publicznie przed najważniejszymi przedstawicielami miasta zaprezentowała stworzony manifest. Gościem specjalnym konferencji był Rzecznik Praw Obywatelskich RP dr hab. Adam Bodnar.
- **światowy Dzień Bałwana** - Akcja odbyła się w czasie szkolnych ferii zimowych. W czasie zajęć wykonano m.in. recyklingowe bałwanki oraz dużego bałwana
- **Sesja zdjęciowa „Miłość nie pyta o wiek”** - Profesjonalna sesja zdjęciowa z udziałem wolontariuszy z Pracowni Fotografii Alternatywnej. Sesja odbyła się w Domu Dziennym Senior +.
- **Rozstrzygnięcie konkursu na plakat promujący „Łaziski bank czasu”** - Zadanie konkursowe polegało na stworzeniu w programie graficznym, plakatu promującego „Łaziski Bank Czasu”. Zwycięski plakat promował w mediach społecznościowych oraz na terenie miasta Łaziska Górne „Łaziski Bank Czasu”.
- **„Coś miłego dla chorego”** - Obchody „Światowego Dnia Chorego”. Akcja realizowana we współpracy z łaziskimi przedszkolami, polegała na przekazaniu przez wolontariuszy wykonanych przez dzieci laurerek, życzeń szybkiego powrotu do zdrowia osobom chorym uczestniczącym w projekcie
- **Wernisaż wystawy Fotografii Alternatywnej „Miłość nie pyta o wiek”** - Wernisaż będący efektem profesjonalnej sesji zdjęciowej, która odbędzie się w miesiącu styczniu 2023r. Wystawa organizowana we współpracy z wolontariuszami z Pracowni Fotografii Alternatywnej oraz z Miejskim Domem Kultury w Łaziskach Górnych;
- **„Cusik przedszkolakom”** - Część II akcji „Coś miłego dla chorego”. Żywa maskotka Panda z wyhaftowanymi logotypem CUSu i UE wręczyła dzieciom dyplomy oraz podziękowania za udział w akcji „Coś miłego dla chorego”
- **Akcja „Świeca”**- Akcja polegała na zbieraniu świeczek - połamanych, niedopalonych czy niepotrzebnych. Ww świece zostały przekazane Diakonii Miłosierdzia Ruchu Światło-Życie w Katowicach. Świece przetopiono i otrzymali je ukraińscy żołnierze walczący na froncie;
- **„Zostań pszczelim hotelarzem”** Międzypokoleniowe warsztaty, w czasie których młodzież wraz z seniorami m.in. wykonywali hotele dla owadów oraz sadzili sadzonki kwiatów

- **Koperta życia** - Akcja społeczna „koperta życia” – skierowany do mieszkańców Łazisk Górnych, uczestniczących w projekcie. Wolontariusze rozdali koperty życia z logiem CUSu, projektu oraz z herbem Łazisk Górnych
- **„Książka łączy pokolenia”** - W ramach obchodów Światowego Dnia Książki i Praw Autorskich w Zakładzie Pielęgnacyjno - Opiekuńczym i Rehabilitacyjnym im. św. Ojca Pio s.c. odbyło się spotkanie pensjonariuszy z łaziskimi dziećmi i harcerzami
- **„Dzieci przeciwko przemocy”** - społeczna akcja w związku ze Światowym Dniem Sprzeciwu Wobec Bicia Dzieci przypadającego na 30 kwietnia każdego roku. Akcja prowadzona we współpracy z Zespołem Interdyscyplinarnym ds Przemocy w Rodzinie w Gminie Łaziska Górne oraz placówkami oświatowymi na terenie miasta Łaziska Górne. Celem wydarzenia było wyrażanie przez dzieci sprzeciwu wobec przemocy.
- **Strefa relaksu** - We współpracy z Biblioteką Miejską w Łaziskach Górnych ponownie otwarto strefę relaksu.
- **Fajer na Średnich** - W ramach integracji społeczności lokalnej Łazisk został zorganizowany festyn który poprowadził rodowity Ślązak i Łaziszczanin. Uczestnicy festynu mieli okazję wziąć udział w konkursie na przyjaciela mowy śląskiej, zaprezentować swoją twórczość czy też zobaczyć wystawę starych zdjęć z okolic Łazisk Średnich przygotowaną przez Towarzystwo Przyjaciół Łazisk
- **Dzień dziecka** - W ramach obchodów dnia dziecka został zorganizowany event, skierowany głównie do dzieci niepełnosprawnych biorących udział w projekcie, ale również dla dzieci z Ukrainy. Dla dzieci przygotowano liczne atrakcje m.in. gra terenowa, zabawy z animatorem, plenerowa fotobudka, czy też wata cukrowa. W wydarzeniu uczestniczyła również łaziska Policja.
- **„Bezpieczne wakacje”** – warsztaty z alko i narko goglami - we współpracy z łaziską policją oraz dołączając do ogólnopolskiej akcji „Bezpieczne wakacje”, zespół projektowy przeprowadził cykl spotkań profilaktyczno – edukacyjnych w klasach 7 i 8 łaziskich szkół podstawowych z użyciem atestowanych alko i narko gogli.
- **Wakacyjne warsztaty alko i narko gogle** - zorganizowano warsztaty oraz tor przeszkód z alkogo i narko goglami dla polskich i ukraińskich dzieci z Palcówki Wsparcia Dziennego w Łaziskach Górnych.
- **Strefa sąsiedzkich pogaduszek** - Zostało zorganizowane oficjalne otwarcie „Strefy sąsiedzkich pogaduszek” (pierwsze otwarcie oraz wyposażenie strefy odbyło się w ubiegłym roku) W ramach programu odbyło się : m.in. 1 z cyklu spotkań z dzielnicowym WSPIERAMY EDUKUJEMY OSTRZEGAMY - dzielnicowy S.Kapias przeprowadził pogadankę „Seniorze nie daj się zmanipulować”, wystawa obrazów Bogdana Grzywok oraz Eugeniusza Pukała, gry i zabawy dla dzieci, stworzono międzypokoleniowa laurkę z życzeniami z okazji święta Policji, którą dzieci wraz z seniorami wręczyli przedstawicielom łaziskiej policji.
- **www.wakacjewwietnamie** - Wydarzenie zostało zorganizowane na wyalienowanym od reszty miasta terenie zwanym potocznie wśród mieszkańców Wietnamem. W ramach wydarzenia dzieci uczestniczące w wydarzeniu mogły wziąć udział w grze terenowej, uczestniczyły w zabawach z chustą animacyjną oraz korzystały z licznych atrakcji. Została również stworzona wystawa plenerowa na temat Wietnamu, na podstawie której chętni rozwiązywali krzyżówkę.
- **Spotkanie pod Lipą** - Stowarzyszenie Zdobywcy Szczytów Górskich przeprowadziło prelekcję na temat górskich wypraw oraz sprzętu
- **Festyn na zakończenie lata** - We współpracy z MDK Łaziska Górne został zorganizowany festyn na zakończenie lata, w trakcie którego m.in. dostępna była wystawa łaziski świat, foto budka oraz akcja zbierania zakrętek „Wkręć się w pomoc” i „Bezpieczny powrót do szkoły”
- **Skalnagedon** - we współpracy z Gazetą Łaziską, MOSIRem, MBP oraz Urzędem Miasta zorganizowano wydarzenie – SKALNAGEDON – amatorki ekstremalny bieg z przeszkodami na szczycie hałdy Skalny
- **Spotkanie pod Lipą** - Pogadanka na temat zjawiska przemocy wśród osób starszych przeprowadzona przez pracowników CUSu którzy na co dzień zajmują się zjawiskiem przemocy
- **Kartoflisko** - Festyn miejski połączony z integracyjną grą „Kartoflisko”. W ramach festynu zorganizowano Cusikową Krainę Ziemniaka a w jej ramach odbyły się m.in. warsztaty czy ziemniaczany tor sprawności

- „**Bądź bezpieczny na drodze**” - Zajęcia edukacyjne z wykorzystaniem zakupionego mini miasteczka ruchu drogowego oraz pogadanką przedstawiciela straży miejskiej na temat bezpiecznego przemieszczania się po drodze.
- „**Smogowi mówimy NIE**” - Warsztaty ekologiczne w czasie których przedstawiciel straży miejskiej przeprowadził pogadankę na temat świeżego powietrza, segregacji śmieci czy innych problemów związanych z ekologią. W czasie warsztatów uczestnicy mogli zagrać w wielkoformatowe gry w tematyce ekologicznej
- „**Tajemnica ciemności świat Pani Agnieszki**” – z okazji Międzynarodowego Dnia Niewidomych zostały zorganizowane warsztaty ukazujące świat osób niewidomych.
- **Dzień osób niepełnosprawnych** - w ramach obchodów Międzynarodowego Dnia Osób Niepełnosprawnych Zespół Projektowy zorganizował spotkanie dzieci przedszkolnych z osobami niepełnosprawnymi oraz integracyjne warsztaty terapii ruchowej.
- **Spotkanie z wolontariuszami** – zostało zorganizowane spotkanie z okazji Międzynarodowego Dnia Wolontariatu. Na spotkanie zostali zaproszeni wszyscy łaziscy wolontariusze.
- **Dzień piernika** - zorganizowano pracowniczy dzień piernika. Chętni pracownicy CUSu, w wolnej chwili w ramach integracji zespołowej, zdobili zakupione wcześniej pierniki. Ww pierniki zostały przekazane osobom korzystającym z usług opiekuńczych w tut. Centrum.
- **Bouli** – spotkanie świąteczne przy choince na terenie wykluczonym społecznie i odizolowanym od reszty miasta, gdzie mieszczą się familoki oraz budynek socjalny (Łaziska Średnie ul. Zwałowa.
- **Kartki dla osób korzystających z usług opiekuńczych** – celem akcji było przekazanie kartek świątecznych oraz pierników osobom korzystającym z usług opiekuńczych.

W działaniach brało udział ok. 2100 osób.

W ramach zadania organizator społeczności lokalnej koordynował usługę: Lokalna Baza Wolontariatu.

W ramach działań organizatora społeczności lokalnej podjęto współpracę z placówkami miejskimi m.in. Miejską Biblioteką Publiczną w Łaziskach Górnych, Miejskim Domem Kultury w Łaziskach Górnych, Miejskim Ośrodkiem Sportu i Rekreacji w Łaziskach Górnych, Strażą Miejską, ale również z Gazetą Łaziska, Policją, wszystkimi placówkami oświatowymi oraz niektórymi Stowarzyszeniami i Fundacjami z terenu miasta Łaziska Górne i nie tylko.

## 9. Współpraca z organizacjami pozarządowymi - zadania zlecone w obszarze pomocy i wsparcia

W mieście Łaziska Górne w ramach projektu Rozwój usług społecznych dla mieszkańców miasta Łaziska Górne świadczonych w ramach Centrum Usług Społecznych w Łaziskach Górnych podjęto współpracę z 3 organizacjami pozarządowymi tj. Fundacja Auxilium, Fundacja Pomocy Dzieciom Ulica, Centrum Terapii i Rozwoju Skarb. Podpisano 9 umów / zleceń na łączną kwotę **963 613,85 zł**.

## 10. Wnioski końcowe

Ocena zasobów pomocy społecznej dla miasta Łaziska Górne za 2023 rok została przygotowana na podstawie danych zebranych przez Centrum Usług Społecznych w Łaziskach Górnych za pośrednictwem systemu Centralnej Aplikacji Statystycznej MRiPS. Dane z Oceny umożliwiają analizowanie i monitorowanie występowania problemów społecznych oraz planowanie działań aktywizujących jednostki samorządu terytorialnego w obszarze usług społecznych. Zawarte w niej informacje są materiałem poglądowym mającym ułatwić władzom gminy podejmowanie decyzji związanych z planowaniem budżetu w zakresie polityki społecznej w kolejnym roku i stały się podstawą do sformułowania poniższych wniosków i rekomendacji:

### Dane o korzystających z pomocy i wsparcia (w zakresie pomocy społecznej) w mieście Łaziska Górne

Pomoc społeczna jest instytucją polityki społecznej, która ma na celu umożliwienie osobom i rodzinom przezwyciężenie trudnych sytuacji życiowych, których nie są w stanie pokonać

wykorzystując własne uprawnienia, zasoby i możliwości. Wspiera osoby i rodziny w wysiłkach zmierzających do zaspokojenia niezbędnych potrzeb i umożliwia im życie w warunkach odpowiadających godności człowieka.

Centrum Usług Społecznych w Łaziskach Górnych w roku oceny wspierało osoby i rodziny w formie finansowej, rzeczowej oraz w formie usług.

W ocenie tut. Centrum Usług Społecznych liczba osób korzystających z pomocy społecznej w stosunku do lat poprzednich utrzymuje się na zbliżonym poziomie. Tut. Organ nie zauważa znaczącego wzrostu, ani też spadku ilości osób zgłaszających się o pomoc. W 2023 roku ogólna liczba osób korzystających z świadczeń z pomocy społecznej wyniosła 485 osób, a w roku poprzednim o 1 osobę więcej tj. 486 osób. Podobnie jest w zakresie ilości osób długotrwale korzystających z pomocy społecznej. W 2023 roku liczba osób wynosi 249, a w roku poprzednim było ich o 10 więcej.

Jednakże zauważa się znaczącą zmianę potrzeb i oczekiwań osób korzystających z pomocy tut. Centrum Usług Społecznych, z których wynika, iż wsparcie finansowe nie powinno być jedyną formą pomocy. Pomoc i wsparcie Centrum Usług Społecznych powinno dotyczyć wielu zagadnień, skupionych nie tylko na kwestiach materialnych, ale przede na pomocy usługowej, a także aktywizacji i integracji społeczności lokalnej. W powyżej wskazanym celu w roku oceny Zespół do Spraw Organizowania Usług Społecznych zajmował się organizacją i realizacją usług na terenie miasta dla wszystkich mieszkańców bez względu na dochód, sytuację rodzinną, zdrowotną czy majątkową. Usługi skierowane były dla wszystkich grup społecznych od dzieci, przez osoby dorosłe, po seniorów.

#### **Zadania w zakresie przeciwdziałania przemocy w rodzinie**

Od 28 września 2023 r. wszedł w życie nowy akt prawny regulujący procedurę „Niebieskie Karty”, który wprowadza istotne zmiany w zakresie walki z przemocą domową. Przepisy, które weszły w życie zmieniają terminologię stosowaną w ustawie – pojęcie przemocy w rodzinie zostało zastąpione przemocą domową. Nowelizacja ustawy zakłada również bardziej precyzyjną definicję przemocy, która obejmuje wykorzystywanie przewagi fizycznej, psychicznej lub ekonomicznej. W roku 2023 prowadzono 37 procedur Niebieskiej Karty. (w tym 12 procedur wszczętych w okresie od 01 stycznia 2023 r. do 27 września 2023 r. oraz 15 procedur wszczętych w okresie od 28 września 2023 r. do 31 grudnia 2023 r.). Ponadto odbyły się 4 posiedzenia Zespołu Interdyscyplinarnego oraz 85 spotkań grup roboczych.

Mając na względzie powyższe zmiany wprowadzone nowelizacją ustawy w celu szybszego i skutecznego podejmowania działań zmierzających do zapewnienia bezpieczeństwa osobom dotkniętym przemocą domową na kolejny rok tj. 2024 zaplanowano powierzenie obowiązków jeszcze jednemu pracownikowi socjalnemu ponieważ do tej pory jedna osoba w Centrum Usług Społecznych była odpowiedzialna za zadania związane z realizacją zadań w zakresie przeciwdziałania przemocy.

#### **Pomoc osobom bezdomnym na terenie miasta Łaziska Górne**

W roku oceny na udzielenie tymczasowego schronienia osobom bezdomnym w schroniskach dla osób bezdomnych, schroniskach dla osób bezdomnych w usługami opiekuńczymi i noclegowni – tut. Centrum Usług Społecznych zawarło umowy z następującymi placówkami:

- Schronisko dla osób bezdomnych oraz Schronisko z usługami opiekuńczymi- Chrześcijańskie Stowarzyszenie Dobroczynne Oddział Terenowy w Rybniku-Niewiadomiu, ul. Sportowa 136/1, 44-273 Rybnik-Niewiadom
- Stowarzyszenie Pomocy Wzajemnej Być Razem (noclegownia), ul. ks. Janusza 3, 43-400 Cieszyn
- Schronisko dla Osób Bezdomnych Markot (schronisko)- Stowarzyszenie MONAR, ul. Nowolipki 9b, 00-151 Warszawa
- Centrum Pomocy Potrzebującym Schronisko ARKA Jarosław Lipiński, ul. Wilcza 1, 42-500 Będzin
- Schronisko dla bezdomnych mężczyzn w Przegędzy - Towarzystwo Pomocy im. św. Brata Alberta Koło Rybnickie, ul. Mikołowska 78, Przegędza, 44-238 Czerwionka-Leszczyny

W 2023 roku w schroniskach przebywało 7 osób (w tym jedna w schronisku z usługami opiekuńczymi).

Natomiast w związku z brakiem wniosków o tymczasowe schronienie w ogrzewalni i noclegowni, nie kierowano nikogo do takich placówek.

Ponadto pracownik socjalny odpowiedzialny za pomoc osobom bezdomnym we współpracy z dzielnicowymi w miarę możliwości monitorował aktualną sytuację osób bezdomnych przebywających w przestrzeni publicznej na terenie miasta Łaziska Górne, które nie wyrażały zgody na pomoc w postaci skierowania do placówek dla osób bezdomnych.

### **Pomoc i wsparcie osób starszych na terenie miasta Łaziska Górne**

Stały proces starzenia się społeczeństwa powoduje konieczność zapewnienia opieki osobom starszym, które są tego pozbawione, a najbliższa rodzina nie jest w stanie im tego zapewnić w wymaganej formie lub zakresie.

W związku z powyższym w roku oceny **pomocą w formie usług opiekuńczych** objęto 79 mieszkańców miasta i wykonano 8769 godzin usług opiekuńczych w miejscu zamieszkania podopiecznych.

W ramach zadania w 2023 roku prowadzono działalność **Ośrodka Wsparcia – Dziennego Domu „Senior+”**, przeznaczonego dla osób powyżej 60 roku życia. W 2023 roku wydano 28 decyzji o przyznaniu miejsca w DDS+ i taka liczba osób skorzystała z pomocy. Uczestnikom zapewniono w dni robocze (od godz. 7.30 do 15.30) opiekę, zajęcia rekreacyjne i rozwojowe. Seniorzy korzystali z opieki pielęgniarki, uczestniczyli w fizjoterapii i zajęciach usprawniających, muzykoterapii, ćwiczeniach pamięci i treningach umysłu, warsztatach manualnych i zajęciach integracyjno-rozwojowych, zajęciach dogoterapii (koszty usług oraz umów zleceń, a także praca opiekunek DDS+ - 3 pełne etaty). Seniorzy poddani byli diagnozie neuropsychologicznej – koszt umowy zlecenia psychologa. Zakupiono drobne elementy wyposażenia Ośrodka (stoły, flipchart, narzuty, czajniki, tablice korkowe), materiały do zajęć i materiały biurowe. W ramach zajęć DDS+ zorganizowano wycieczki do Goczałkowic-Zdroju, Chlebowej Chaty w Górkach Małych, Centrum Edukacji Regionalnej w Żorach (koszt transportu i biletów wstępu – warsztaty) oraz dwa pikniki na „Ynzli” (koszty transportu). Seniorzy brali udział w II Powiatowym Festiwalu Aktywności Senioralnej w MDK w Łaziskach Górnych oraz wydarzeniach organizowanych w Miejskiej Bibliotece Publicznej w Łaziskach Górnych.

W ramach pobytu w Ośrodku, uczestnikom zapewniono pełne wyżywienie – catering (śniadania, dwudaniowe obiady z podwieczorkiem) oraz napoje (kawa, herbata, itp.) z drobnymi przekąskami. Zorganizowano dla uczestników DDS+ spotkanie wigilijne, na którym przekazano Seniorom paczki świąteczne (koszt paczek). W ramach zadania pokryto koszty czynszu za najem pomieszczeń.

W 2023 roku swą działalność prowadził również w formie stacjonarnej **Klub Seniora** (spotkania w pomieszczeniach DDS+) – skorzystało 17 uczestników. Klub Seniora gromadzi osoby powyżej 50 roku życia, potrzebujących integracji i aktywizacji społecznej. W ramach regularnych spotkań (dwa razy w tygodniu po 2h) zapewniano poczęstunek – kawa, herbata, deser. Seniorzy korzystali z zajęć o charakterze integracyjno-rekreacyjnym m.in. poprzez wspólne spędzanie czasu wolnego, dostęp do oferty kulturalnej i turystycznej, dostęp do technologii informatycznej, ćwiczenia i zajęcia usprawniające intelektualnie i manualnie. Zorganizowano 3 wycieczki: do Goczałkowic-Zdroju, Chlebowej Chaty w Górkach Małych, Centrum Edukacji Regionalnej w Żorach oraz 2 pikniki na „Ynzli” (koszt jedzenia). Zorganizowano również spotkanie wigilijne wspólne z uczestnikami DDS+ (catering – obiad wigilijny) w czasie, którego uczestnicy Klubu otrzymali paczki świąteczne (koszt paczek).

Ponadto osobie wymagającej całodobowej opieki z powodu wieku, choroby lub niepełnosprawności, niemogącej samodzielnie funkcjonować w codziennym życiu, której nie można zapewnić niezbędnej pomocy w formie usług opiekuńczych, przysługuje **prawo do umieszczenia w domu pomocy społecznej**. Miasto Łaziska Górne w roku oceny ponosiło odpłatność za pobyt w domach pomocy społecznej za 28 osób – mieszkańców Łazisk Górnych.

**W kolejnych latach należy mieć na uwadze stałe zapewnienie i zwiększanie środków w budżecie z przeznaczeniem na odpłatność za pobyt w domach pomocy w związku z znaczącym wzrostem kosztów domów pomocy społecznej.**

### **Specjalistyczne usługi opiekuńcze**

Pomocą w formie specjalistycznych usług opiekuńczych w roku oceny objęto 10 osób i wykonano 276 godzin specjalistycznych usług. Usługi te świadczy Asystent Osoby Niepełnosprawnej zatrudniony na umowę o pracę w CUS.

### **Specjalistyczne usługi opiekuńcze dla osób z zaburzeniami psychicznymi**



Organizacja i świadczenie specjalistycznych usług opiekuńczych dla osób z zaburzeniami psychicznymi w miejscu zamieszkania należy do zadań zleconych z zakresu administracji rządowej, realizowanych przez gminę. W ramach tego zadania Centrum Usług Społecznych w Łaziskach Górnych w 2023 roku udzieliło pomocy 6 dzieciom.

#### **Pobyt w mieszkaniu chronionym**

Centrum Usług Społecznych w Łaziskach Górnych w okresie sprawozdawczym nadzorowało 3 mieszkania chronione, do których w roku 2023 r. skierowano 8 osób. Wydatki związane były głównie z opłatami za czynsz i media. W ramach wyposażenia do mieszkań chronionych zakupiono w 2023 roku telewizor, garnki, żelazko, czajnik oraz opiekacz.

W kolejnym roku tj. 2024 od miesiąca stycznia w związku ze zmianą przepisów zaplanowane zostało przekształcenie mieszkań chronionych na mieszkania wspomagane.

#### **Pomoc w formie placówek wsparcia dziennego**

W całym roku 2023 zajęcia w Placówce Wsparcia Dziennego prowadzonej w ramach CUS odbywały się w sposób tradycyjny. Wychowankowie mogli każdego dnia, od poniedziałku do piątku, korzystać z zajęć stacjonarnych w dwóch lokalizacjach (przy ulicy kard. Wyszyńskiego 8 i św. Jana Pawła II 1). W dalszym ciągu z Placówki korzystały dzieci z Ukrainy. W roku sprawozdawczym pomocą Placówki Wsparcia Dziennego zostało objętych 48 dzieci (w tym 10 dzieci z Ukrainy). Wychowawcy podejmowali pracę z 38 rodzinami wychowanków (w tym z 9 rodzinami z Ukrainy). Współpraca z rodzicami/opiekunami prawnymi była bardzo ważnym elementem pracy systemowej na rzecz dziecka i rodziny. W 2023 r. wychowawcy przeprowadzali regularne spotkania z rodzicami, podczas których omawiali aktualną sytuację rozwojową dziecka i kierunki podejmowanych działań. Spotkania te wspomagały kompetencje wychowawcze opiekunów, pozwalały lepiej poradzić sobie z wyzwaniami rozwojowymi dzieci. Dla zapewnienia jak najskuteczniejszej pomocy wychowankom, realizowane były również kontakty m.in. z pracownikami szkół, asystentami i kuratorami rodzin.

Placówka realizowała zajęcia opiekuńczo-wychowawcze w czterech grupach dobranych pod względem wieku i rozwoju. Niezmiennie w każdej grupie prowadzona była praca w oparciu o proces grupowy z uwzględnieniem indywidualności każdego dziecka. Wychowawcy przygotowując zajęcia o charakterze profilaktycznym, kulturalnym, edukacyjnym, rekreacyjnym oraz sportowym tworzyli jednocześnie Indywidualne Plany Pracy dla każdego wychowanka, podążając za jego potrzebami rozwojowymi. Nadal zatrudniona była na stanowisku wychowawcy osoba z Ukrainy, co usprawniło komunikację zwłaszcza z tymi dziećmi, które miały trudności z językiem polskim.

Zajęcia dla dzieci w Placówce Wsparcia Dziennego prowadzone były codziennie od poniedziałku do piątku w godz. od 14.00 do 18.00, a w okresach wolnych od zajęć szkolnych (wakacje, ferie) od 9.00 do 13.00. Każdego dnia wychowankowie otrzymywali posiłek oraz deser. Stały rytm zajęć z dziećmi zakładał pracę społecznością grupową, mającą na celu wzięcie współodpowiedzialności przez dzieci za sposób spędzania czasu w Placówce. Wychowankowie planowali menu, wspólnie z wychowawcą robili zakupy, rozwiązywali sytuacje konfliktowe, planowali swoje popołudnia po wykonaniu prac domowych i nauce. Nauka samodzielności od wielu lat jest jednym z priorytetów pracy wychowawczej w Placówce.

Mając na uwadze wszechstronny rozwój wychowanków, podejmowane były różnorakie inicjatywy mające na celu ubogacenie oferty Placówki. Ważne miejsce cotygodniowych zajęć zajmowały atrakcyjne piątki. Co tydzień w piątek organizowane były dla dzieci ciekawe zajęcia zarówno na terenie Placówki, jak i poza nią. Obchodzono imprezy okolicznościowe z okazji Świąt Wielkanocnych i Świąt Bożego Narodzenia, Dnia Kobiet, Dnia Chłopaka, Walentynek czy Dnia Dziecka. W ciągu całego roku sprawozdawczego zorganizowano kilka wycieczek – do Planetarium w Chorzowie, na wystawę klocków Lego w Gliwicach, a w drugiej połowie roku w okresie wakacji do Leśnego Parku Niespodzianek w Ustroniu, ZOO w Chorzowie oraz Wrotkarni w Gliwicach. W grudniu w ramach prezentu mikołajkowego dla wychowanków zorganizowano wyjazd do kina w Tychach. Podczas wakacji dzieci aktywnie uczestniczyły w zajęciach grupowych, w licznych konkursach, wyjściach na basen.

Ważnym obszarem pracy z dziećmi były zajęcia o charakterze profilaktycznym i edukacyjnym, podczas których wychowankowie uczyli się zasad zdrowego stylu życia, bezpieczeństwa i higieny przebywając na terenie Placówki, ale też poza nią – na placach zabaw, czy na wycieczkach. Wychowankowie uczestniczyli w warsztatach profilaktycznych z użyciem alkogogli i narkogogli. Na terenie Placówki przestrzegane były zalecenia sanitarne, umożliwiając wychowankom bezpieczne spędzanie czasu.

W ramach swojej pracy wychowawcy regularnie uczestniczyli w Zespołach ds. Placówki Wsparcia Dziennego, przygotowywali zajęcia dla dzieci, ewaluowali pracę z poszczególnymi wychowankami oraz dokonywali okresowych ocen sytuacji dziecka. Doskonalenie warsztatu pracy dokonywało się podczas spotkań superwizyjno-szkoleniowych oraz poprzez uczestnictwo w szkoleniu online z zakresu terapii skoncentrowanej na rozwiązaniach.

### **Poradnictwo**

Poradnictwo świadczone przez CUS na rzecz mieszkańców Łazisk jest coraz popularniejszą formą pomocy. Łaziszczanie chcą świadomie kształtować swoje relacje, lepiej pełnić role życiowe i podnosić jakość emocjonalnego funkcjonowania. Na przestrzeni ostatniego roku sprawozdawczego kontynuowano świadczenie poradnictwa, oferując następujące formy pomocy:

- **Praca socjalna** - mającą na celu pomoc osobom i rodzinom we wzmacnianiu lub odzyskiwaniu zdolności do funkcjonowania w społeczeństwie poprzez pełnienie odpowiednich ról społecznych oraz tworzenie warunków sprzyjających temu celowi; polegająca na m.in. udzielaniu informacji dot. świadczeń z ZUS, KRUS, PZdSOoN, PEFRON, Urzędu Miasta (np. dodatek mieszkaniowy), pomoc w wypełnianiu i przekazywaniu druków
- **Konsultacje** poszerzające świadomość w obszarach wychowawczych, pełnionych ról w rodzinie i społeczeństwie, dzięki którym osoba może sprawniej poradzić sobie w podejmowanych zadaniach;
- **Spotkania o charakterze wspierającym** w przeżywanych trudnościach, mające na celu obiektywizację problemu, zrozumienie siebie i zaistniałej sytuacji, wzmocnienie, poradę, pomoc w wyznaczeniu kierunku rozwiązania problemu;
- **Terapia** (rodzin, par, indywidualna), której podjęcie jest owocem przeprowadzonych wcześniej konsultacji i decyzji osób o chęci długofalowej pracy nad sobą, przeżywanymi emocjami, swoją historią, relacjami, tak by doświadczyć zmiany we własnym życiu.

Mieszkańcy Łazisk zgłaszający się do poradnictwa, w ramach pierwszych spotkań uczestniczyli w konsultacjach, których celem było rozpoznanie kwestii problemowej i wybór najtrafniejszej formy pomocy. Dominowały kwestie relacyjne, widoczny był wzrost osób chorujących na depresję lub odczuwających obniżony nastrój. W minionym roku wzrosło zainteresowanie konsultacjami w obszarach wychowawczych. Rodzice borykają się z wieloma problemami rozwojowymi swych dzieci, doświadczają bezradności i niemożności uchronienia swych dzieci przed negatywnymi wpływami społecznymi, masowym dostępem destrukcyjnych treści dostępnych w sieci. Z pomocy psychologicznej korzystali także podopieczni Dziennego Domu „Senior+” oraz Klubu Seniora, czyli osoby nierzadko borykające się z samotnością oraz próbujące dokonać podsumowania swojego życia.

Po fazie konsultacji, proponowane były formy pomocy adekwatne do zdiagnozowanych potrzeb danej osoby czy rodziny. Coraz więcej osób korzystających z pomocy decydowało się na pracę terapeutyczną, będącą procesem długofalowym. Mieszkańcy Łazisk korzystali z pomocy dobrowolnie, a odsetek osób zachęconych przez sąd lub inne instytucje do skorzystania z pomocy był znikomy. Praca z osobami świadomie szukającymi pomocy przynosiła też zdecydowanie lepsze rezultaty. Dodatkowo czynnikami sprzyjającymi były nieodpłatność, dostępność godzinowa – od godzin porannych, aż po wieczorne, przyjazne miejsce (bardzo dobre warunki lokalowe), zapewniona neutralność i poufność, szacunek dla każdego człowieka. Dzięki poddawaniu pracy regularnym superwizjom (zawierającym również aspekt szkoleniowy), pracownicy Centrum dbali o profesjonalizm świadczonej pomocy.

W okresie od 1 stycznia do 31 grudnia 2023 r. z różnych form oferowanych w ramach poradnictwa skorzystały głównie osoby indywidualne. Zostało przeprowadzonych 761 spotkań, a pomocą objęto 76 osób. Klienci zasadniczo korzystali ze spotkań w formie kontaktowej na terenie Centrum. Po okresie pandemii, gdy poradnictwo w znacznej mierze świadczone było poprzez komunikatory internetowe, w uzasadnionych przypadkach dopuszczano również taką możliwość spotkań w minionym roku.

Pomocą psychologiczną świadczoną w ramach CUS objęto również osoby pochodzące z Ukrainy przebywające na terenie miasta. W minionym roku z pomocy skorzystało 9 osób dorosłych i 13 dzieci. Odkonano 130 spotkań.

### **Asysta rodzinna**

Asystent rodziny pomaga i wspiera rodzinę, pomaga szukać rozwiązań trudnej sytuacji. Rodziny przeżywające trudności w wypełnianiu funkcji opiekuńczo-wychowawczej mogą otrzymywać

wsparcie asystenta rodziny. Celem pracy asystenta jest pomoc w poprawie sytuacji życiowej rodzin, w szczególności stworzenie warunków służących wychowaniu dzieci i pokonywaniu bieżących problemów rodziny. W ramach tego zadania w 2023 r. udzielono pomocy i wsparcia 26 rodzinom.

Dostrzegając znaczny wzrost ilości rodzin korzystających z pomocy asystenta rodziny, na kolejne lata rekomenduje się zatrudnienie dodatkowego pracownika na stanowisko asystenta rodziny w pełnym wymiarze pracy.

#### **Rodziny zastępcze**

Plan na wydatki związane z utrzymaniem dziecka wypłacanych rodzinie zastępczej w roku sprawozdawczym wynosił 207.788,00 zł. Wydatkowano kwotę 207.787,23 zł. Gmina ma obowiązek dofinansowania kosztów utrzymania dziecka w rodzinie zastępczej w wysokości odpowiednio 10% w pierwszym roku pobytu dziecka w pieczy zastępczej, 30% w drugim roku pobytu, 50% w trzecim roku i następnych latach pobytu dziecka w pieczy zastępczej miesięcznego kosztu utrzymania dziecka.

Rodzina zastępcza sprawuje opiekę nad dzieckiem czasowo, do momentu uregulowania sytuacji w rodzinie biologicznej. W ramach tego zadania miasto Łaziska Górne w 2023 roku opłacało pobyt 37 dzieci.

#### **Działalność placówek opiekuńczo-wychowawczych**

Plan na wydatki związane z utrzymaniem dziecka wypłacanych placówce opiekuńczo-wychowawczej w roku 2023 wynosił 265.580,00 zł. Wydatki wynosiły 265.572,69 zł. Gmina ma obowiązek dofinansowania kosztów utrzymania dziecka w placówce opiekuńczo - wychowawczej w wysokości odpowiednio 10% w pierwszym roku pobytu dziecka w pieczy zastępczej, 30% w drugim roku pobytu, 50% w trzecim roku i następnych latach pobytu dziecka w pieczy zastępczej miesięcznego kosztu utrzymania dziecka.

Placówka opiekuńczo-wychowawcza zapewnia dziecku całodobową ciągłą lub okresową opiekę i wychowanie oraz zaspokaja jego niezbędne potrzeby bytowe, rozwojowe. Gdy nie ma możliwości umieszczenia dziecka w rodzinie zastępczej, dziecko pozbawione częściowo lub całkowicie opieki rodzicielskiej może być umieszczone w placówce opiekuńczo-wychowawczej. Koszty utrzymania dziecka w placówce wzrastają wraz z długością pobytu dziecka poza rodziną biologiczną.

W ramach tego zadania miasto Łaziska Górne w okresie sprawozdawczym opłacało pobyt 10 dzieci.

**W kolejnych latach należy mieć na uwadze stałe zapewnienie i zwiększanie środków w budżecie z przeznaczeniem na rodziny zastępcze i działalność placówek opiekuńczo-wychowawczych w związku z ciągłym wzrostem kosztów przeznaczanych na ten cel.**

#### **Uwaga techniczna:**

Zaprezentowane powyżej graficznie dane statystyczne (wykresy) generowane są automatycznie za pośrednictwem narzędzia Centralnej Aplikacji Statycznej poprzez zasilenie danych ze sprawozdań, danych z GUS itp. Powyższe wykresy stanowią integralną część przygotowanej Oceny Zasobów Pomocy Społecznej, jednakże Centrum Usług Społecznych w Łaziskach Górnych nie jest w stanie uzupełniać i modyfikować tych danych.

